

公司代码：600118

公司简称：中国卫星

中国东方红卫星股份有限公司

2022 年年度报告

重要提示

一、本公司董事会、监事会及董事、监事、高级管理人员保证年度报告内容的真实性、准确性、完整性，不存在虚假记载、误导性陈述或重大遗漏，并承担个别和连带的法律责任。

二、公司全体董事出席董事会会议。

三、致同会计师事务所（特殊普通合伙）为本公司出具了标准无保留意见的审计报告。

四、公司董事长李大明先生、总裁朱楠先生、主管会计工作负责人赵强先生及会计机构负责人（会计主管人员）刘冬梅女士声明：保证年度报告中财务报告的真实、准确、完整。

五、董事会决议通过的本报告期利润分配预案或公积金转增股本预案

经致同会计师事务所（特殊普通合伙）审计，公司2022年度实现归属于上市公司股东的净利润（合并）28,577.89万元，2022年期末可供股东分配的利润（合并）314,943.77万元，母公司可供股东分配的利润为30,887.77万元。2022年期末资本公积余额（合并）171,811.19万元，母公司资本公积余额为150,837.80万元。

根据公司年度经营情况，并统筹考虑公司后续发展资金需求，公司按照《公司章程》中的利润分配政策，拟实施以下利润分配方案：

公司拟向全体股东每10股派发现金红利0.75元（含税）。截至2022年12月31日，公司总股本1,182,489,135股，以此计算合计拟派发现金红利88,686,685.13元（含税），剩余利润结转至下一年度。

本次利润分配以实施权益分派股权登记日登记的总股本为基数，在实施权益分派的股权登记日前公司总股本发生变动的，拟维持每股分配比例不变，相应调整分配总额。

六、前瞻性陈述的风险声明

适用 不适用

本报告中所涉及的发展战略、经营计划等前瞻性陈述不构成公司对投资者的实质承诺，敬请投资者注意投资风险。

七、是否存在被控股股东及其他关联方非经营性占用资金情况

否

八、是否存在违反规定决策程序对外提供担保的情况

否

九、 是否存在半数以上董事无法保证公司所披露年度报告的真实性、准确性和完整性

否

十、 重大风险提示

（一）产业政策变动及客户集中的风险

公司主要从事小卫星、微小卫星研制业务和卫星应用业务，属于航天产业，是《中华人民共和国国民经济和社会发展第十四个五年规划和 2035 年远景目标纲要》中的战略性新兴产业，公司业务的发展受国家产业政策和行业规划的影响较大。若国家航天产业相关政策和发展规划发生调整，将导致公司的发展环境出现变化，并可能对公司的生产经营产生重大影响。此外，受航天产业特点影响，公司客户比较集中，若公司主要用户调整采购定价政策和具体采购计划，可能对公司的经营业绩产生重大影响。

（二）市场竞争和不确定性加大的风险

随着改革的持续深化，竞争性采购成为常态，市场参与主体日益多元化，越来越多的企业进入宇航制造和卫星应用领域，同时国内外航天产业特别是商业航天的逐步兴起和快速发展，新理念、新模式应运而生，公司宇航制造和卫星应用业务的市场格局更加复杂，公司发展将面临更大的竞争挑战和不确定性，盈利压力加大。

（三）技术创新的风险

公司主业宇航制造和卫星应用是涉及多门类学科的综合性和高科技产业，对技术创新的要求较高。宇航制造方面，面对未来小卫星需求增长、成本降低、生产的快速响应等发展要求，技术革新正在加速；卫星应用方面，随着在轨运行应用卫星数量的持续增加，我国空间基础设施的不断完善和天基系统的投入使用，应用领域和应用场景正在不断拓宽。上述发展趋势对参与者的技术研发能力要求也日益提高，如公司不能及时适应市场对技术研发能力的要求，或是技术研发不能达到预期效果，不能及时研发出适应市场需求的新产品并不断迭代，将对公司的生产经营和业绩实现产生不利影响。

（四）关联交易风险

基于公司业务特点和传统业务布局，市场参与者相当部分集中在航天科技集团公司系统内，因此公司产生了持续的日常经营性关联交易，可能存在实际控制人和控股股东通过关联交易损害公司和中小股东利益的风险。为此，公司控股股东就规范关联交易做出了相关承诺，公司也针对关联交易制定了明确的关联交易制度，以确保公司重大关联交易均履行必要的决策程序。

十一、 其他

适用 不适用

根据国防科技工业局、中国人民银行、中国证券监督管理委员会《军工企业对外融资特殊财务信息披露管理暂行办法》，对于涉密信息，在本报告中采用代称、打包或者汇总等方式进行了脱密处理。

目录

第一节	释义	5
第二节	公司简介和主要财务指标	7
第三节	管理层讨论与分析	10
第四节	公司治理	31
第五节	环境与社会责任	49
第六节	重要事项	51
第七节	股份变动及股东情况	61
第八节	优先股相关情况	66
第九节	债券相关情况	67
第十节	财务报告	67

备查文件目录	载有公司负责人、主管会计工作负责人、会计机构负责人签名并盖章的财务报表。
	载有致同盖章、注册会计师签名并盖章的审计报告原件。
	报告期内在中国证监会指定报纸上公开披露过的所有公司文件的正本及公告原稿。

第一节 释义

一、 释义

在本报告书中，除非文义另有所指，下列词语具有如下含义：

常用词语释义		
中国卫星、公司	指	中国东方红卫星股份有限公司
航天科技集团公司	指	中国航天科技集团有限公司
航天科技财务公司	指	航天科技财务有限责任公司
空间院	指	中国空间技术研究院
西安分院	指	西安空间无线电技术研究所
卫星厂	指	北京卫星制造厂有限公司
神舟投资	指	航天神舟投资管理有限公司
国华卫星应用产业基金	指	国华卫星应用产业基金（南京）合伙企业（有限合伙）
天慧数科	指	天津天慧数科企业管理咨询合伙企业（有限合伙）
天智数科	指	天津天智数科企业管理咨询合伙企业（有限合伙）
生物集团	指	航天神舟生物科技集团有限公司
航投	指	航天投资控股有限公司
东方红生物	指	北京东方红航天生物技术股份有限公司
华润双鹤	指	华润双鹤药业股份有限公司
航发资产	指	中国航发资产管理有限公司
航发基金	指	北京国发航空发动机产业投资基金中心
国投高新	指	中国国投高新产业投资有限公司
航天东方红	指	航天东方红卫星有限公司
航天恒星科技	指	航天恒星科技有限公司
深圳东方红	指	深圳航天东方红卫星有限公司
航宇卫星科技	指	广东航宇卫星科技有限公司
航天天绘	指	航天天绘科技有限公司
星地恒通	指	北京星地恒通信息科技有限公司
航天智慧	指	航天神舟智慧系统技术有限公司
钛金科技	指	东方蓝天钛金科技有限公司
神舟生物	指	神舟生物科技有限责任公司
新租赁准则	指	财政部于 2018 年颁布了《企业会计准则第 21 号——租赁（修订）》
中国证监会	指	中国证券监督管理委员会
国防科工局（原“国防科工委”）	指	中华人民共和国国家国防科技工业局，原“中华人民共和国国防科学技术工业委员会”
“十四五”、“十四五”期间、第十四个五年	指	2021 年至 2025 年
报告期	指	2022 年度

元	指	人民币元
人民币普通股、A 股	指	用人民币标明面值且以人民币进行买卖之股票
北斗	指	中国自行研制的全球卫星定位与通信系统
Anovo 卫星通信系统	指	公司自主研发的卫星通信系统产品
CIM	指	城市信息模型，是以城市信息数据为基础，建立起三维城市空间模型和城市信息的有机综合体。

第二节 公司简介和主要财务指标

一、 公司信息

公司的中文名称	中国东方红卫星股份有限公司
公司的中文简称	中国卫星
公司的外文名称	China Spacesat Co., Ltd.
公司的外文名称缩写	China Spacesat
公司的法定代表人	李大明

二、 联系人和联系方式

	董事会秘书	证券事务代表
姓名	万银娟	—
联系地址	北京市海淀区中关村南大街 31 号神舟科技大厦 12 层	北京市海淀区中关村南大街 31 号神舟科技大厦 12 层
电话	010-68118118（总机）	010-68118118（总机）
传真	010-68197799	010-68197799
电子信箱	600118@spacechina.com	600118@spacechina.com

三、 基本情况简介

公司注册地址	北京市海淀区中关村南大街31号神舟科技大厦12层
公司注册地址的历史变更情况	北京市东三环北路1号、北京市海淀区阜成路16号
公司办公地址	北京市海淀区中关村南大街31号神舟科技大厦12层
公司办公地址的邮政编码	100081
公司网址	http://www.spacesat.com.cn
电子信箱	600118@spacechina.com

四、 信息披露及备置地点

公司披露年度报告的媒体名称及网址	上海证券报
公司披露年度报告的证券交易所网址	www.sse.com.cn
公司年度报告备置地点	公司证券业务与法律事务部

五、 公司股票简况

公司股票简况				
股票种类	股票上市交易所	股票简称	股票代码	变更前股票简称
A股	上海证券交易所	中国卫星	600118	中国泛旅

六、其他相关资料

公司聘请的会计师事务所（境内）	名称	致同会计师事务所（特殊普通合伙）
	办公地址	北京市朝阳区建国门外大街 22 号赛特广场 5 层
	签字会计师姓名	赵东旭、党晓姗

七、近三年主要会计数据和财务指标

(一) 主要会计数据

单位：元 币种：人民币

主要会计数据	2022年	2021年		本期比上年同期增减(%)	2020年	
		调整后	调整前		调整后	调整前
营业收入	8,242,329,875.73	7,151,173,168.72	7,058,929,861.70	15.26	7,150,748,799.07	7,007,404,413.07
归属于上市公司股东的净利润	285,778,850.02	234,462,070.78	233,242,655.45	21.89	354,801,207.78	353,538,313.06
归属于上市公司股东的扣除非经常性损益的净利润	193,972,792.17	203,722,493.03	203,722,493.03	-4.79	326,984,937.95	326,984,937.95
经营活动产生的现金流量净额	285,126,939.64	2,063,378,667.79	2,064,858,989.65	-86.18	-60,943,589.18	-71,849,761.25
	2022年末	2021年末		本期末比上年同期末增减(%)	2020年末	
		调整后	调整前		调整后	调整前
归属于上市公司股东的净资产	6,256,560,887.87	6,060,501,744.93	6,031,602,938.88	3.24	5,932,789,120.48	5,905,109,729.75
总资产	13,747,884,866.12	13,465,349,251.21	13,099,141,070.30	2.10	11,749,999,089.25	11,590,445,394.81

(二) 主要财务指标

主要财务指标	2022年	2021年		本期比上年同期增减(%)	2020年	
		调整后	调整前		调整后	调整前
基本每股收益（元/股）	0.24	0.20	0.20	20.00	0.30	0.30
稀释每股收益（元/股）	0.24	0.20	0.20	20.00	0.30	0.30
扣除非经常性损益后的基本每股收益（元/股）	0.16	0.17	0.17	-5.88	0.28	0.28
加权平均净资产收益率（%）	4.65	3.90	3.90	增加0.75个百分点	6.10	6.10
扣除非经常性损益后的加权平均净资产收益率（%）	3.14	3.41	3.41	减少0.27个百分点	5.64	5.64

报告期末公司前三年主要会计数据和财务指标的说明

√适用 □不适用

说明：公司第八届董事会第十九次会议审议通过，公司通过公开摘牌方式向关联方航天智慧增资 8,243.00 万元，并通过与空间院、西安分院、卫星厂、神舟投资签订《一致行动协议书》的方式对航天智慧进行实际控制，合并财务报表。

2022 年一季度末，公司对航天智慧已达到实际控制条件，公司将航天智慧纳入合并财务报表范围，此次合并为同一控制下的企业合并，公司按照企业会计准则的相关规定对合并报表的期初数及比较报表各期数据进行了调整。

八、境内外会计准则下会计数据差异

(一) 同时按照国际会计准则与按中国会计准则披露的财务报告中净利润和归属于上市公司股东的净资产差异情况

适用 不适用

(二) 同时按照境外会计准则与按中国会计准则披露的财务报告中净利润和归属于上市公司股东的净资产差异情况

适用 不适用

(三) 境内外会计准则差异的说明：

适用 不适用

九、2022 年分季度主要财务数据

单位：元 币种：人民币

	第一季度 (1-3 月份)	第二季度 (4-6 月份)	第三季度 (7-9 月份)	第四季度 (10-12 月份)
营业收入	1,404,194,943.20	1,840,672,037.01	2,042,076,266.11	2,955,386,629.41
归属于上市公司股东的净利润	48,866,387.21	178,670,902.72	55,931,241.35	2,310,318.74
归属于上市公司股东的扣除非经常性损益后的净利润	43,984,991.90	102,777,626.88	53,303,258.79	-6,093,085.40
经营活动产生的现金流量净额	-444,677,011.74	-241,897,535.16	-104,645,601.41	1,076,347,087.95

说明：公司第四季度归属于上市公司股东的净利润下降，主要是公司宇航制造类业务在第四季度按照履约进度确认收入的项目毛利率较低；公司基于谨慎性原则，对账龄较长的、可变现净值低于成本的存货计提了跌价准备。

季度数据与已披露定期报告数据差异说明

适用 不适用

十、非经常性损益项目和金额

适用 不适用

单位：元 币种：人民币

非经常性损益项目	2022 年金额	附注（如适用）	2021 年金额	2020 年金额
非流动资产处置损益	71,617,227.95	附注七之 68、73、74、75	-1,489,925.17	-237,954.15
计入当期损益的政府补助，但与公司正常经营业务密切相关，符合国家政策规定、按照一定标准定额或定量持续享受的政府补助除外	44,699,195.29	附注七之 84	61,814,122.34	52,551,384.15
同一控制下企业合并产生的子公司期初至合并日的当期净损益	2,234,189.82	附注八之 2	5,016,312.18	5,195,173.46
单独进行减值测试的应收款项、合同资产减值准备转回			26,206.39	
除上述各项之外的其他营业外收入和支出	-1,084,511.34	附注七之 74、75	408,304.12	-118,780.45
其他符合非经常性损益定义的损益项目				
减：所得税影响额	6,488,818.93		9,111,448.88	7,816,305.24
少数股东权益影响额（税后）	19,171,224.94		25,923,993.23	21,757,247.94
合计	91,806,057.85		30,739,577.75	27,816,269.83

对公司根据《公开发行证券的公司信息披露解释性公告第 1 号——非经常性损益》定义界定的非经常性损益项目，以及把《公开发行证券的公司信息披露解释性公告第 1 号——非经常性损益》中列举的非经常性损益项目界定为经常性损益的项目，应说明原因。

适用 不适用

十一、 采用公允价值计量的项目

适用 不适用

单位：元 币种：人民币

项目名称	期初余额	期末余额	当期变动	对当期利润的影响金额
应收款项融资	88,660,228.29	65,096,218.86	-23,564,009.43	
其他权益工具投资	64,552,052.18		-64,552,052.18	
合计	153,212,280.47	65,096,218.86	-88,116,061.61	

说明：应收款项融资详见附注七之 6，其他权益工具投资详见附注七之 18。

十二、 其他

适用 不适用

第三节 管理层讨论与分析

一、经营情况讨论与分析

2022 年我国经济总量再上新台阶，全年国内生产总值稳步提升，经济转型升级态势持续，高质量发展取得新成效，我国经济韧性强、潜力大、活力足的特点没有改变，支撑高质量发展的要素条件没有改变。同时外部环境更趋复杂严峻和不确定，国内需求收缩、供给冲击、预期转弱三重压力仍然较大，经济恢复基础尚不牢固，推动经济平稳运行、逐步回升仍需要付出艰苦努力。

2022 年是公司全面落实“科改示范行动”各项举措，推动公司高质量发展的关键年，公司坚持稳中求进的总基调，以国家重大战略和经济社会发展需求为牵引，以航天强国建设和空间事业发展为己任，以“高质量保证成功，高效率完成任务，高效益推动航天强国和国防建设”要求为标准，持续深化改革，积极运用市场化手段，构建创新驱动新机制，统筹推进“十四五”战略任务实施。报告期内，公司实现营业收入 824,232.99 万元，同比增长 15.26%，净利润 35,908.73 万元，同比增长 10.37%，其中归属于上市公司股东的净利润 28,577.89 万元，同比增长 21.89%，总体保持稳健发展趋势。

公司将以“强基础、谋发展、提能力、促改革”为主线，强化忧患意识和责任意识，聚焦目标导向狠抓任务落实、聚焦问题导向规范企业治理、聚焦发展导向探索创新机制，全面提高上市公司运行质量，切实发挥好优势和特点，加速形成公司高质量发展新局面，为加快推动航天强国建设作出新的更大贡献。

二、报告期内公司所处行业情况

纵观 2022 年的中国航天，在发射活动方面，高密度发射任务有序实施、成功率保持高位，航天器研制发射数量快速增长、研制能力大幅提升，发射活动保持增长态势、进入空间利用空间能力跨越式发展；在科技创新方面，载人航天、月球和深空探测、应用卫星、科学和技术试验等领域不断创新突破，取得多项重大科技成就，推动航天科技自立自强；在应用服务方面，航天应用深度融入各行各业，服务国计民生，北斗导航服务全球，中星、亚太、天通提供连续服务，风云、资源、海洋、高分、环境等空间基础设施形成全天时全天候对地观测能力，各类应用卫星提供的多种服务在经济社会发展各领域发挥了巨大作用；在国际合作方面，开展了多种类型的多边、双边合作，积极促进国际交流、产业发展和技术应用；在产业政策方面，工信部发布通告，对卫星互联网设备、功能虚拟化设备，按照《电信条例》《电信设备进网管理办法》等规定，纳入现行进网许可管理。在全球航天战略部署的新形势下，商业航天产业体系和市场体系初步形成，由基础制造、产品研发为主的阶段进入应用牵引、市场主导的新发展阶段，国家政策、技术、资本以

及地方布局都为国内商业航天产业发展带来了持续推力，商业航天正加快成为航天强国建设的重要力量。

根据《中国航天科技活动蓝皮书（2022 年）》，2023 年是全面贯彻落实党的二十大精神开局之年，中国航天活动将继续维持高位运行。作为航天科技集团公司宇航制造和卫星应用的重要力量，公司发展正处于重要战略机遇期，既具有持续向好的基础，同时也面临更加严峻、更趋复杂的风险挑战，这对践行高质量发展提出了更高要求。公司将统筹利用好航天科技集团公司内外部优势资源，持续加强产业链协同与能力布局优化，为国家安全、经济发展、产业振兴做出重要贡献。

三、报告期内公司从事的业务情况

报告期内，公司围绕宇航制造和卫星应用主责主业，聚焦于卫星通导遥一体化产业发展。

1. 宇航制造业务

2022 年是公司应对组批生产、高密度发射的攻坚年，面对繁重的科研生产任务，公司上下凝神聚力，科学排产、多措并举，圆满完成了 28 颗小/微小卫星发射任务。

卫星系统研制方面，北京三号 B 星延续并提升了北京三号 A 星的技术特点和优势，可快速高效的为全球商业市场提供超高分辨率光学遥感卫星数据和信息产品，在商业遥感卫星应用领域具有极强的国际国内竞争力；环境减灾二号 05 星为防灾减灾救灾、环境保护业务化应用提供了基础保障，并同时服务于国土资源、水利、农业、林业、地震监测等行业；澳门学生科普卫星一号通过中国空间站释放入轨，为内地和澳门青少年开展成像、无线电通联以及星上智能化等科普活动提供实践平台；四维四星与高景卫星在轨组网运行，提升了数据获取效率，进一步巩固了用户在卫星数据服务市场的占有率。同时，公司统筹资源保障、合理优化流程、强化计划管理、落实风险管控，持续开展科研生产模式转型，确保小卫星及微小卫星研制任务有序推进，智能遥感卫星、新一代海洋水色卫星等数十个在研型号研制工作顺利开展。公司持续加强在轨数据判读和应急响应处置，提升型号在轨应用能力，确保在轨卫星稳定运行，提升用户使用效能，继续保持国内小卫星制造领域竞争优势地位。

宇航部组件制造方面，宇航单机产品、星载导航产品、空间站交换机等产品按计划交付，有力保障了型号任务；完成了 55 万余片空间太阳能电池生产及交付，年产量创新高，保障了所服务的空间工程项目单体太阳能电池的生产任务需求。

2. 卫星应用业务

报告期内，公司继续围绕卫星应用技术设备制造、卫星应用服务等方面积极推动工作，业务发展总体平稳。

(1) 卫星应用技术设备制造

卫星通导遥终端产品制造：信息链批生产任务按计划推进，继续保持信息链细分市场领域的优势地位；Ku 频段高通量机载卫通终端完成民航空地互联试飞，开启我国自主可控的“空中互联网”时代；中石油北斗应用示范、内蒙古北斗示范等项目顺利交付，为能源安全、农业、畜牧业等多个重点行业提供服务；支撑民航局发布北斗三号 CTS0A 标准，为北斗产业化应用领域快速拓展奠定基础；成功获得商用飞机多模导航接收机上机试验件、通航飞机和无人机追踪监视终端研制任务，北斗导航应用在航空领域的进一步拓展取得实效。

大型地面应用系统集成：获取通信卫星地面系统应用示范工程项目，卫星通信领域竞争能力持续提高；成功中标多项地面设备及应用系统，市场拓展成效显著；完成多星一体化气象卫星数据接收处理应用系统交付验收；空间基础设施北极站与丽江站、海洋局海外站等地面站项目按计划节点推进，履约进展顺利；国际遥感地面系统、卫星地面数据接收站和系统建设项目按计划有序推进。

无人机系统集成：全自动无人机的车载无人机自动归位回收装置完成鉴定，进入定型批产阶段；中标云南电网多源遥感监测项目，有效带动无人值守无人机等产品销售；完成国外旋翼无人机系统交付验收。

(2) 卫星应用服务

卫星综合运营服务：成功打造黑龙江省内智慧业务应用板块；中标多地排水检测项目，管网产品业务拓展再开新局；顺利完成多个智慧园区项目验收，智慧园区综合管理平台顺利通过终验评审；成功中标多个化工产业园建设项目，智慧化工园区业务实现新突破；持续深化汕大附一互联网医院建设，培育、孵化了处方流转平台、数字化妇幼平台及慢病管理平台 3 大互联网医院业务平台，平台盈利能力进一步提升；完成上百套广播电视节目传输，圆满完成以党的二十大、北京冬奥会及冬残奥会为代表的各项重要安播保障任务，全年安全播出率优于 99.9999%。

信息系统及综合应用平台建设：甘肃祁连山国家公园自然资源调查监测项目完成研制，支援用户完成多次重大应急任务，通导遥一体化优势显现；三江源国家公园大数据中心（三期）建设项目完成合同任务，试运行进展顺利；北斗海岛综合管理应用示范项目正式启动试运行工作；成功获得西藏多源一站式服务平台等项目，区域卫星遥感应用推广模式成功复制。

四、报告期内核心竞争力分析

√适用 □不适用

公司作为央企控股上市公司，聚焦主责主业，具有天地一体化设计、研制、集成和运营能力，旗下有航天东方红、航天恒星科技等多家具有竞争力的企业。依托“小卫星及其应用国家工程研究中心”和“天地一体化信息技术国家重点实验室”两个国家级平台，公司在关键核心技术攻关、卫星及卫星应用装备制造等方面拥有较为雄厚的研究开发实力，研制与生产基地主要分布在北京、天津、深圳、西安等地，同时具备关键系统、核心部组件与产品的研制交付能力以及为用户提供系统解决方案和信息/数据服务能力。

在宇航制造方面，公司开发了覆盖1kg至1000kg完整序列的小卫星/微小卫星公用平台型谱，产品涉及光学遥感、电磁与微波遥感、通信、科学与技术试验等领域，具备复杂星座系统设计、全链路仿真、自主任务规划、星上智能处理、AIT一体化管控、组批生产等核心技术能力，可为航天器提供星上导航接收机、空间太阳电池片、星上电子通信设备等产品，产品质量稳定、性能可靠。

在卫星应用方面，公司积极服务和融入新发展格局，不断增强产业链供应链韧性和竞争力，业务产品主要包括卫星通导遥终端产品制造、大型地面应用系统集成、无人机系统集成、卫星综合运营服务、信息系统及综合应用平台建设等领域，在目标特性识别、抗干扰、高精度时间同步、高通量卫星通信波束无缝切换等技术方面具有竞争力，打造了Anovo卫星通信系统、北斗三代宇航级芯片、高通量机载卫星通信终端、北斗导航终端、信息链终端、遥感卫星地面站、民航机载追踪监视设备等一批具备竞争优势的核心产品，具备设计、建设和运营大型地面应用系统的核心能力，能够为行业、区域用户和国际市场提供卫星广播电视传输服务、卫星测控及遥感数据运营服务和增值服务、天空地一体综合信息系统及信息化解决方案，以及满足生态环保、农业生产、应急指挥等领域需求的综合信息平台建设及运营服务。

报告期内，公司获得省部级各类技术进步奖和技术发明奖18项，新增专利、软件著作权192项。截止报告期末，公司拥有国家级科技创新平台2个、省级科技创新平台9个；享受国务院政府特殊津贴24人、国家级高层次人才6人、省部级高层次人才14人；拥有科技人员3001人，占公司员工总数的79.56%。

报告期内，公司没有发生导致核心竞争力受到严重影响的事项。

五、报告期内主要经营情况

2022 年是公司全面落实“科改示范行动”各项举措，推动公司高质量发展的关键之年，公司持续深化改革，积极运用市场化手段，构建创新驱动新机制，统筹推进“十四五”战略任务实施。报告期内，公司实现营业收入 824,232.99 万元，同比增长 15.26%，净利润 35,908.73 万元，同比增长 10.37%，其中归属于上市公司股东的净利润 28,577.89 万元，同比增长 21.89%，总体保持稳健发展趋势。

(一) 主营业务分析

1. 利润表及现金流量表相关科目变动分析表

单位：元 币种：人民币

科目	本期数	上年同期数	变动比例 (%)
营业收入	8,242,329,875.73	7,151,173,168.72	15.26
营业成本	7,366,536,516.91	6,214,943,234.09	18.53
销售费用	92,261,636.60	101,539,154.15	-9.14
管理费用	350,465,012.96	325,515,723.89	7.66
财务费用	-44,837,595.55	-13,622,335.89	-229.15
研发费用	195,988,983.58	199,371,292.86	-1.70
经营活动产生的现金流量净额	285,126,939.64	2,063,378,667.79	-86.18
投资活动产生的现金流量净额	-88,307,070.10	-268,978,040.48	67.17
筹资活动产生的现金流量净额	-36,963,968.54	-126,262,391.47	70.72
投资收益	83,075,175.51	1,632,861.67	4,987.70
信用减值损失	-21,680,546.21	-9,010,072.12	-140.63
资产减值损失	-30,054,442.88	-11,384,442.54	-164.00
资产处置收益	7,697.78		
营业外收入	345,668.18	1,044,962.20	-66.92
营业外支出	1,605,521.10	2,316,653.86	-30.70
所得税费用	-21,647,056.00	20,818,059.10	-203.98
净利润	359,087,293.06	325,356,828.46	10.37
其他综合收益的税后净额		9,157,552.18	-100.00

(1) 营业收入变动原因说明：营业收入增加，主要原因是公司宇航制造类业务按计划推进，报告期项目履约进度较为集中，营业收入增加。

(2) 营业成本变动原因说明：营业成本增加，主要原因是受竞争性采购常态化影响，宇航制造类业务毛利率降低，营业成本增加。

(3) 销售费用变动原因说明：销售费用减少，主要原因是报告期公司发生的市场推广费、差旅会议费等减少。

(4) 管理费用变动原因说明：管理费用增加，主要原因是公司下半年调整了社会保险、公积金及企业年金等的计提基数，人工成本略有增加。

(5) 财务费用变动原因说明：财务费用减少，主要原因是报告期日均存款较上年同期大幅增加，相应利息收入增加，财务费用减少。

(6) 研发费用变动原因说明：研发费用较上年同期基本持平，主要是报告期卫星应用类子公司持续使用自有资金进行研发投入。

(7) 经营活动产生的现金流量净额变动原因说明：经营活动产生的现金流量净额减少，主要原因是子公司航天恒星科技上年同期预收新签合同款金额较大，报告期收款不及上年同期；同时由于报告期宇航制造类业务研制进度较为集中，支付的研制外协费增加。

(8) 投资活动产生的现金流量净额变动原因说明：投资活动产生的现金流量净额增加，主要原因一是报告期支付的固定资产购置款及在建工程项目支出等低于上年同期；二是公司将持有神舟生物 8.33% 的股权受让，收到转让价款 8,340.58 万元。

(9) 筹资活动产生的现金流量净额变动原因说明：筹资活动产生的现金流量净额增加，主要原因是公司取得的借款高于上年同期。

(10) 投资收益变动原因说明：投资收益增加，主要原因是钛金科技报告期引入发展资金，公司放弃对钛金科技本次增资扩股的优先认购权，不再将其纳入合并财务报表范围，投资收益增加主要为公司合并报表层面对于持有钛金科技的剩余股权按照在丧失控制权日的公允价值进行重新计量产生的利得。

(11) 信用减值损失变动原因说明：主要原因是报告期特定用户及长账龄普通用户应收账款增加，当期计提的信用减值损失额增加。

(12) 资产减值损失变动原因说明：报告期公司对账龄较长的、可变现净值低于成本的存货计提了跌价准备，当期计提的资产减值损失额增加。

(13) 资产处置收益变动原因说明：资产处置收益增加，主要是子公司航宇卫星科技处置固定资产产生的收益。

(14) 营业外收入变动原因说明：营业外收入减少，主要原因是报告期收到的违约金减少。

(15) 营业外支出变动原因说明：营业外支出减少，主要是报废固定资产产生的损失低于上年同期。

(16) 所得税费用变动原因说明：所得税费用减少，主要原因是公司根据业务开展情况，报告期享受的研发费用加计扣除额及宇航商业发射业务收入减计额高于上年同期。

(17) 其他综合收益的税后净额变动原因说明：其他综合收益的税后净额减少，主要原因是报告期公司将持有神舟生物的股权受让，神舟生物公允价值的变动于报告期转入留存收益。

本期公司业务类型、利润构成或利润来源发生重大变动的详细说明

适用 不适用

2. 收入和成本分析

适用 不适用

详见下表

(1). 主营业务分行业、分产品、分地区、分销售模式情况

单位:万元 币种:人民币

主营业务分行业情况						
分行业	营业收入	营业成本	毛利率(%)	营业收入比上年增减(%)	营业成本比上年增减(%)	毛利率比上年增减(%)
宇航制造及卫星应用	820,588.33	734,764.34	10.46	15.53	18.63	减少 2.34 个百分点
合计	820,588.33	734,764.34	10.46	15.53	18.63	减少 2.34 个百分点
主营业务分地区情况						
分地区	营业收入	营业成本	毛利率(%)	营业收入比上年增减(%)	营业成本比上年增减(%)	毛利率比上年增减(%)
华北	769,464.66	689,961.03	10.33	17.82	19.94	减少 1.58 个百分点
西北	14,428.00	10,107.71	29.94	-11.52	-18.27	增加 5.78 个百分点
华南	24,627.81	25,836.65	-4.91	93.64	110.25	减少 8.29 个百分点
其他	12,067.86	8,858.95	26.59	-57.20	-54.51	减少 4.35 个百分点
合计	820,588.33	734,764.34	10.46	15.53	18.63	减少 2.34 个百分点

主营业务分行业、分产品、分地区、分销售模式情况的说明

不适用

(2). 产销量情况分析表

适用 不适用

(3). 重大采购合同、重大销售合同的履行情况

适用 不适用

(4). 成本分析表

单位:万元

分行业情况							
分行业	成本构成项目	本期金额	本期占总成本比例(%)	上年同期金额	上年同期占总成本比例(%)	本期金额较上年同期变动比例(%)	情况说明

宇航制造 及卫星应 用	材料和外 协费	569,848.38	77.36	482,679.21	77.66	18.06	
	人工成本	101,242.57	13.74	82,593.40	13.29	22.58	
	其他	65,562.70	8.90	56,221.71	9.05	16.61	
	合计	736,653.65	100.00	621,494.32	100.00	18.53	

成本分析其他情况说明

无

(5). 报告期主要子公司股权变动导致合并范围变化

适用 不适用

(6). 公司报告期内业务、产品或服务发生重大变化或调整有关情况

适用 不适用

(7). 主要销售客户及主要供应商情况

A. 公司主要销售客户情况

适用 不适用

公司订单主要来源于国家政府部门、特定用户、行业用户。前五名客户销售额 605,441.94 万元（按照同一实际控制人合并计算），占年度销售总额 73.46%；其中前五名客户销售额中关联方销售额 102,761.41 万元，占年度销售总额 12.47 %。

报告期内向单个客户的销售比例超过总额的 50%、前 5 名客户中存在新增客户的或严重依赖于少数客户的情形

适用 不适用

B. 公司主要供应商情况

适用 不适用

前五名供应商采购额 406,404.54 万元（按照同一实际控制人合并计算），占年度采购总额 70.24%；其中前五名供应商采购额中关联方采购额 242,427.11 万元，占年度采购总额 41.90%。

报告期内向单个供应商的采购比例超过总额的 50%、前 5 名供应商中存在新增供应商的或严重依赖于少数供应商的情形

适用 不适用

其他说明

无

3. 费用

适用 不适用

报告期内，销售费用较上年同期减少 9.14%，主要是报告期公司发生的市场推广费、差旅会议费减少；管理费用较上年同期增加 7.66%，主要是公司下半年调整了社会保险、公积金及企业

年金等的计提基数，人工成本略有增加；研发费用较上年同期减少 1.70%，主要是报告期卫星应用类子公司持续使用自有资金进行研发投入；财务费用较上年同期减少 229.15%，主要是报告期日均存款较上年同期大幅增加，相应利息收入增加，财务费用减少。

4. 研发投入

(1). 研发投入情况表

√适用 □不适用

单位：元

本期费用化研发投入	195,988,983.58
本期资本化研发投入	353,773,055.84
研发投入合计	549,762,039.42
研发投入总额占营业收入比例（%）	6.67
研发投入资本化的比重（%）	64.35

(2). 研发人员情况表

√适用□不适用

公司研发人员的数量	1,082
研发人员数量占公司总人数的比例（%）	28.69
研发人员学历结构	
学历结构类别	学历结构人数
博士研究生	133
硕士研究生	583
本科	342
专科	20
高中及以下	4
研发人员年龄结构	
年龄结构类别	年龄结构人数
30 岁以下（不含 30 岁）	198
30-40 岁（含 30 岁，不含 40 岁）	678
40-50 岁（含 40 岁，不含 50 岁）	173
50-60 岁（含 50 岁，不含 60 岁）	33
60 岁及以上	0

(3). 情况说明

√适用 □不适用

为了提高核心竞争力，持续进行技术和产品迭代创新，公司加大研发投入。报告期内，费用化研发投入为 19,598.90 万元，资本化研发投入为 35,377.30 万元，研发投入合计 54,976.20 万元，主要投入的项目包括民航北斗机载设备研制及推广、基于高强度商用密码的工业互联网认证网关等，具体情况如下：

(1) 民航北斗机载设备研制及推广：依托国产民用飞机机型，基于开放式、模块化、智能化的航电系统平台，完成北斗多模民用机载导航设备的研发制造，优化民用北斗多模机载导航系统，并进行航电系统交联试验，促进民航自主可控水平提升，推进北斗导航在中国民航运输业的应用。

(2) 基于高强度商用密码的工业互联网认证网关：研制轻量级密码算法、新型高强度的工业互联网认证网关、适应于工业互联网终端的密码安全芯片、建设工业互联网设备和密钥管理系统，实现工业互联网不同网域之间的接入控制、数据防护、安全审计等。

(4). 研发人员构成发生重大变化的原因及对公司未来发展的影响

适用 不适用

5. 现金流

适用 不适用

(1) 报告期内，经营活动产生的现金流量净额为 2.85 亿元，较上年同期减少 86.18%，主要是子公司航天恒星科技上年同期预收新签合同款金额较大，报告期收款不及上年同期；同时由于报告期宇航制造类业务研制进度较为集中，支付的研制外协费增加。公司 2022 年净利润为 3.59 亿元，与经营活动产生的现金流量净额的差额为 0.74 亿元，具体情况详见财务报表附注七、79。

(2) 投资活动产生的现金流量净额为-0.88 亿元，较上年同期增加 67.17%，主要一是报告期支付的固定资产购置款及在建工程项目支出等低于上年同期；二是公司将持有神舟生物 8.33% 的股权受让，收到转让价款 8,340.58 万元。

(3) 筹资活动产生的现金流量净额为-0.37 亿元，较上年同期增加 70.72%，主要是公司取得的借款高于上年同期。

(二) 非主营业务导致利润重大变化的说明

适用 不适用

(三) 资产、负债情况分析

适用 不适用

1. 资产及负债状况

单位：元

项目名称	本期期末数	本期期末数占总资产的比例 (%)	上期期末数	上期期末数占总资产的比例 (%)	本期期末金额较上期期末变动比例 (%)	情况说明

货币资金	4,045,424,396.36	29.43	3,856,749,991.32	28.64	4.89	
应收账款	1,959,265,284.14	14.25	1,689,212,378.04	12.54	15.99	
预付款项	532,946,412.82	3.88	390,361,515.10	2.90	36.53	
存货	2,005,444,550.27	14.59	2,744,533,598.29	20.38	-26.93	
合同资产	1,224,732,255.89	8.91	1,020,910,555.23	7.58	19.96	
其他流动资产	118,580,207.12	0.86	64,888,852.39	0.48	82.74	
长期股权投资	262,872,007.05	1.91	63,611,558.52	0.47	313.25	
其他权益工具投资			64,552,052.18	0.48	-100.00	
固定资产	939,937,976.25	6.84	1,046,955,146.03	7.78	-10.22	
在建工程	13,781,537.80	0.10	112,708,492.82	0.84	-87.77	
使用权资产	340,786,831.81	2.48	290,173,301.97	2.15	17.44	
无形资产	743,668,260.53	5.41	654,536,561.71	4.86	13.62	
开发支出	734,341,237.71	5.34	650,192,437.58	4.83	12.94	
长期待摊费用	15,136,488.21	0.11	26,101,286.80	0.19	-42.01	
资产总额	13,747,884,866.12	100.00	13,465,349,251.21	100.00	2.10	
短期借款	265,203,513.89	1.93	175,490,927.51	1.30	51.12	
应付票据	578,909,653.32	4.21	697,190,455.29	5.18	-16.97	
应付账款	2,886,843,366.53	21.00	2,606,907,592.21	19.36	10.74	
合同负债	1,087,117,790.44	7.91	1,145,157,724.22	8.50	-5.07	
应交税费	104,820,347.25	0.76	79,959,602.94	0.59	31.09	
其他应付款	89,167,577.62	0.65	194,410,658.12	1.44	-54.13	
其他流动负债	83,760,394.19	0.61	16,701,031.59	0.12	401.53	
租赁负债	217,694,502.13	1.58	148,751,684.65	1.10	46.35	
负债总额	5,603,593,060.81	40.76	5,409,994,350.90	40.18	3.58	

其他说明：

- (1) 预付款项变动原因说明：预付款项增加，主要原因是预付的研制外协费增加。
- (2) 其他流动资产变动原因说明：其他流动资产增加，主要原因是年底已背书或贴现但尚未到期的商业承兑汇票增加。
- (3) 长期股权投资变动原因说明：长期股权投资增加，主要原因是公司不再控制钛金科技，对持有钛金科技的长期股权投资按照在丧失控制权日的公允价值重新计量，长期股权投资增加。
- (4) 其他权益工具投资变动原因说明：其他权益工具投资减少，主要原因是公司将持有神舟生物 8.33% 的股权转让，其他权益工具投资减少。
- (5) 在建工程变动原因说明：在建工程减少，主要原因是子公司航天天绘的中关村环保科技示范园遥感科研楼项目达到预定可使用状态结转固定资产。

(6) 长期待摊费用变动原因说明：长期待摊费用减少，主要是公司按期摊销租入固定资产改良支出等费用及不再将钛金科技纳入合并财务报表范围而引起的减少。

(7) 短期借款变动原因说明：短期借款增加，主要原因是子公司深圳东方红从航天科技财务公司取得的借款增加。

(8) 应交税费变动原因说明：应交税费增加，主要原因是公司落实统一缴纳增值税的行业政策，年底计提的增值税增加。

(9) 其他应付款变动原因说明：其他应付款减少，主要原因是子公司航天智慧上年末收到的其他方股东增资款，报告期转增实收资本和资本公积，其他应付款减少。

(10) 其他流动负债变动原因说明：其他流动负债增加，主要原因是年底已背书或贴现但尚未到期的商业承兑汇票增加。

(11) 租赁负债变动原因说明：租赁负债增加，主要是公司对签订的租赁合同按照新租赁准则确认的租赁负债。

2. 境外资产情况

√适用 □不适用

(1) 资产规模

其中：境外资产 592.04 万元（币种：人民币），占总资产的比例为 0.04%。

(2) 境外资产占比较高的相关说明

□适用 √不适用

3. 截至报告期末主要资产受限情况

√适用 □不适用

单位：元

项目	期末账面价值	受限原因
货币资金	24,533,765.12	保证金等
无形资产	38,705,050.26	土地使用权抵押借款
合计	63,238,815.38	

4. 其他说明

□适用 √不适用

(四) 行业经营性信息分析

□适用 √不适用

(五) 投资状况分析

对外股权投资总体分析

√适用 □不适用

详见下表

1. 重大的股权投资

√适用 □不适用

单位：万元 币种：人民币

被投资公司名称	主要业务	标的是否主营业务	投资方式	投资金额	持股比例	是否并表	报表科目（如适用）	资金来源	合作方（如适用）	投资期限（如有）	截至资产负债表日的进展情况	预计收益（如有）	本期损益影响	是否涉诉	披露日期（如有）	披露索引（如有）
航天神舟智慧系统技术有限公司	基层社会治理、安全生产监管、公共安全领域智慧解决方案和产品	否	收购	8,243.00	24.31%	是	长期股权投资	自筹	航投、国华卫星应用产业基金、天慧数科、天智数科	长期	完成股权转让协议签署及转让款收取		414.46	否	2021年11月13日	详见说明
合计	/	/	/	8,243.00	/	/	/	/	/	/	/		414.46	/	/	/

说明：①公司第八届董事会第十九次会议审议通过，公司通过公开摘牌方式向关联方航天智慧增资 8,243.00 万元，并通过与空间院、西安分院、卫星厂、神舟投资签订《一致行动协议书》的方式对航天智慧进行实际控制，合并财务报表，以完善公司智慧业务布局，提升整体业务水平。详细情况见披露于上海证券交易所网站 www.sse.com.cn 及《上海证券报》上的《中国东方红卫星股份有限公司关于拟通过公开摘牌方式向航天神舟智慧系统技术有限公司增资暨关联交易的公告》（2021 年 3 月 25 日）和《中国东方红卫星股份有限公司关于向航天神舟智慧系统技术有限公司增资的进展公告》（2021 年 11 月 13 日）。

2022 年一季度末，公司对航天智慧达到实际控制条件，将航天智慧纳入合并财务报表范围。航天智慧于 2022 年 4 月 20 日完成了相关工商变更工作。

2. 重大的非股权投资

√适用 □不适用

①经公司第六届董事会第二十二次会议审议通过，同意航天天绘实施中关村环保科技示范园遥感科研楼建设项目。

截至报告期末，该项目已完成建设并已投入使用，已完成审批单位组织的项目竣工验收。项目累计投资 9,011.50 万元，报告期内完成投资 2,012.07 万元。

3. 以公允价值计量的金融资产

√适用 □不适用

单位：元 币种：人民币

资产类别	期初数	本期公允价值变动损益	计入权益的累计公允价值变动	本期计提的减值	本期购买金额	本期出售/赎回金额	其他变动	期末数
其他-应收款项融资	88,660,228.29						-23,564,009.43	65,096,218.86
其他-其他权益工具投资	64,552,052.18		18,853,738.82			83,405,791.00		0.00
合计	153,212,280.47		18,853,738.82			83,405,791.00	-23,564,009.43	65,096,218.86

说明：应收款项融资详见附注七之 6，其他权益工具投资详见附注七之 18。

证券投资情况

□适用 √不适用

私募基金投资情况

□适用 √不适用

衍生品投资情况

□适用 √不适用

4. 报告期内重大资产重组整合的具体进展情况

适用 不适用

(六) 重大资产和股权出售

适用 不适用

经公司第九届董事会第九次会议审议通过，中国卫星与神舟生物股东生物集团、航投及东方红生物共同在上海联合产权交易所公开挂牌转让所持神舟生物股权，其中中国卫星转让所持神舟生物 8.33% 股权，挂牌转让底价为 8,340.00 万元。转让完成后，中国卫星不再持有神舟生物股权。该事项详细情况见上海证券交易所网站 www.sse.com.cn 及刊登在 2022 年 6 月 17 日《上海证券报》上的《中国东方红卫星股份有限公司关于公开挂牌转让神舟生物科技有限责任公司 8.33% 股权的公告》。

截止报告披露日，公司按照产权交易有关规定和程序，与生物集团、航投、东方红生物以及此次征集到的唯一意向受让方华润双鹤签署了《上海市产权交易合同》。该事项详细情况见上海证券交易所网站 www.sse.com.cn 及刊登在 2022 年 8 月 2 日《上海证券报》上的《中国东方红卫星股份有限公司关于公开挂牌转让神舟生物科技有限责任公司 8.33% 股权的进展公告》。公司于 2022 年 8 月 19 日收到产权交易价款 83,405,791.00 元。同月，神舟生物完成工商登记变更，不再是中国卫星的参股公司。

(七) 主要控股参股公司分析

适用 不适用

1. 控股参股公司总体情况

截至报告期末，公司共拥有全资、控股子公司 12 家。具体情况详见第十节财务报告、九在其他主体中的权益、1 在子公司中的权益。公司主要参股公司具体情况详见第十节财务报告、九在其他主体中的权益、3 在合营企业或联营企业中的权益。

2. 子公司变更情况

(1) 经公司第九届董事会第五次会议审议通过，中国卫星同意子公司钛金科技采用在产权交易所公开挂牌方式进行增资扩股，在北京产权交易所公开征集投资者 1 名，引入发展资金 3 亿元，中国卫星及钛金科技原其他股东放弃优先认购权。该事项详细情况见 2021 年 12 月 18 日披露于上海证券交易所网站 www.sse.com.cn 及《上海证券报》上的《中国东方红卫星股份有限公司第九届董事会第五次会议决议公告》。报告期内钛金科技、钛金科技原股东与国华卫星应用产业基金完成《增资协议书》签订。增资完成后，公司对钛金科技的持股比例由 29.19% 减少至 20.05%，将不再对钛金科技合并报表。该事项详细情况见 2022 年 6 月 11 日披露于上海证券交易所网站 www.sse.com.cn 及《上海证券报》上的《中国东方红卫星股份有限公司关于东方蓝天钛金科技有限公司增资扩股进展暨构成关联交易的公告》。

根据《增资协议书》约定，自协议签署生效且国华卫星应用产业基金依照协议约定足额缴纳增资款之日起，即成为钛金科技股东，依法对钛金科技享有股东权利、履行股东义务。报告期内，

国华卫星应用产业基金按照国有产权交易规则完成摘牌并出资 3 亿元，公司不再对钛金科技合并报表。钛金科技于 2022 年 8 月 1 日完成工商变更。

(2) 经公司第九届董事会第十三次会议审议通过，公司向航天恒星科技有限公司转让公司所持有的航天天绘科技有限公司 10% 股权并由航天恒星科技有限公司吸收合并航天天绘科技有限公司。详细情况见上海证券交易所网站 www.sse.com.cn 及刊登在 2022 年 12 月 20 日《上海证券报》上的《中国东方红卫星股份有限公司第九届董事会第十三次会议决议公告》。

截至报告期末，公司已完成股权转让协议签署。目前航天天绘公司正在进行工商变更工作和被吸收合并准备工作。

(3) 经公司第九届董事会第十四次会议审议通过，公司受让航天恒星科技有限公司所持有的北京星地恒通信息科技有限公司 51% 股权，星地恒通其他股东放弃优先认购权。详细情况见上海证券交易所网站 www.sse.com.cn 及刊登在 2022 年 12 月 29 日《上海证券报》上的《中国东方红卫星股份有限公司第九届董事会第十四次会议决议公告》。

截至报告期末，公司已完成股权转让协议签署。目前星地恒通公司正在进行工商变更工作。

3. 对公司净利润影响达到 10% 以上的子公司情况

单位：万元

公司名称	经营范围	注册资本	总资产	净资产	净利润
航天东方红卫星有限公司	卫星研制、生产、销售及卫星公用平台的开发等	69,500.00	466,439.97	244,366.41	17,226.18
航天恒星科技有限公司	卫星综合应用集成、卫星通信、卫星导航、卫星遥感及其他航天技术应用	137,986.89	558,417.91	351,871.39	16,198.94
深圳航天东方红卫星有限公司	卫星研制、生产、销售及卫星公用平台的开发等	9,529.41	78,873.00	27,677.36	-3,859.65

说明：深圳航天东方红卫星有限公司报告期净利润为负，主要原因一是深圳东方红作为出租方，贯彻落实国家关于减免小微企业和个体工商户承租国有企业经营用房租金的政策要求，对深圳东方红利润造成影响；二是部分宇航制造类项目毛利率低。

4. 参股公司变更情况

(1) 经公司第九届董事会第五次会议审议通过，中国卫星同意子公司钛金科技采用在产权交易所公开挂牌方式进行增资扩股，引入发展资金 3 亿元，增资完成后，公司对钛金科技的持股比例由 29.19% 减少至 20.05%，钛金科技成为中国卫星的参股公司。该事项详细情况见第三节管理层讨论与分析、五报告期内主要经营情况、（七）主要控股参股公司分析、2. 子公司变更情况。

(2) 经公司第九届董事会第九次会议审议通过，中国卫星与神舟生物股东生物集团、航投及东方红生物共同在产权交易机构上海联合产权交易所公开挂牌转让所持神舟生物股权，转让完成

后，中国卫星不再持有神舟生物股权。该事项详细情况见第三节管理层讨论与分析、五报告期内主要经营情况、（六）重大资产和股权出售。

（3）经公司第九届董事会第十一次会议审议通过，同意参股公司钛金科技通过产权交易所以不高于 4453.57 万元的价格受让中国航发山西航空发动机维修有限责任公司 51% 股权。详细情况见上海证券交易所网站 www.sse.com.cn 及刊登在 2022 年 9 月 27 日《上海证券报》上的《中国东方红卫星股份有限公司第九届董事会第十一次会议决议公告》。

9 月 28 日，钛金科技完成收购中国航发山西航空发动机维修有限责任公司 51% 股权在产权交易所摘牌。10 月 21 日，中国航发山西航空发动机维修有限责任公司完成该次股权转让的工商变更。

（4）经公司第九届董事会第十三次会议审议通过，公司同意参股公司钛金科技股东方——航发资产、航发基金、国华卫星应用产业基金、空间院 4 名股东转让其分别所持钛金科技 7.84%、7.84%、19.32%、7.66% 股权并放弃优先购买权。本次股权调整完成后，中国卫星持股比例仍为 20.05% 不变。详细情况见上海证券交易所网站 www.sse.com.cn 及刊登在 2022 年 12 月 20 日《上海证券报》上的《中国东方红卫星股份有限公司关于放弃东方蓝天钛金科技有限公司股权优先购买权的关联交易公告》。

2022 年 11 月至 12 月，航发资产、航发基金、国华卫星应用产业基金三个股东方分别在北京产权交易所公开挂牌转让所持钛金科技股权。挂牌披露公告期满，征集到国投高新一位意向受让方，并分别签署了《产权交易合同》，国投高新合计持有钛金科技 35% 股权，将成为钛金科技控股股东。详细情况见上海证券交易所网站 www.sse.com.cn 及刊登在 2023 年 2 月 10 日《上海证券报》上的《中国东方红卫星股份有限公司关于东方蓝天钛金科技有限公司股权变动的进展公告》。钛金科技于 2023 年 3 月 21 日完成工商变更。

（5）报告期内中国卫星通过北京产权交易所转让所持大连航天北斗科技有限公司 40% 股权，神舟航天科技发展（大连）有限公司进场摘牌。2022 年 3 月，中国卫星与神舟航天科技发展（大连）有限公司完成产权交易合同签订，并收到全部股权转让款。2022 年 3 月 28 日，公司就大连航天北斗科技有限公司股权转让事项完成股东会决议签署。截止报告披露日，正在推动大连航天北斗科技有限公司办理工商变更。

（6）2021 年 12 月 27 日，中国卫星在北京产权交易所就转让所持西安航天飞邻测控技术有限公司 33.21% 股权事项进行了信息披露，征集受让方。截至报告披露日，尚未有受让方进场摘牌。

（八）公司控制的结构化主体情况

适用 不适用

六、公司关于公司未来发展的讨论与分析

（一）行业格局和趋势

适用 不适用

1. 从宏观层面看,2022 年末召开的中央经济工作会指出,当前我国经济恢复的基础尚不牢固,需求收缩、供给冲击、预期转弱三重压力仍然较大,外部环境动荡不安,给我国经济带来的影响加深。但要看到,我国经济韧性强、潜力大、活力足,各项政策效果持续显现,2023 年经济运行有望总体回升,中央经济工作仍将坚持稳中求进工作总基调,完整、准确、全面贯彻新发展理念,加快构建新发展格局,着力推动高质量发展,更好统筹发展和安全,把实施扩大内需战略同深化供给侧结构性改革有机结合起来,有效防范化解重大风险,推动经济运行整体好转,实现质的有效提升和量的合理增长。

我国始终把发展航天事业作为国家整体发展战略的重要组成部分,党的二十大描绘了全面推进航天强国建设的宏伟蓝图,作出了加快建设航天强国的战略部署,把航天强国建设摆在国家战略的高度,对国防和军队现代化建设提出明确要求。党的二十大报告在对未来一个时期党和国家事业发展作出的战略部署中,明确提出要加快建设制造强国、质量强国、航天强国、交通强国、网络强国、数字中国,巩固优势产业领先地位,在关系安全发展的领域加快补齐短板,提升战略性资源供应保障能力,推动战略性新兴产业融合集群发展,构建优质高效的服务业新体系,推动现代服务业同先进制造业、现代农业深度融合。

2. 从行业领域看,公司所属产业处于快速发展阶段,随着技术的不断变革,低轨宽带星座加速部署,高通量卫星性能再上新台阶,实现成本优势和提升运营效率方面效果显著;卫星发射模式及制造模式正发生深刻变化,越来越趋向于模块化、标准化、批产化设计,规模化采购效应、大量组批生产,有效降低卫星研制成本。

随着通导遥一体化趋势的不断凸显,行业应用需求不断增加,通信、导航、遥感的应用领域也将不断拓展,形成卫星制造需求的核心驱动力,一方面公司具有潜在市场扩大的良好机遇,另一方面装备的竞争性采购已是新常态,公司必须要面对传统同行的竞争,与此同时,随着商业航天产业的发展,商业航天加快成为航天强国建设的重要力量,公司除了要直面商业市场的竞争,还要充分评估商业客户的履约风险。公司处于机遇与挑战并存的重要历史时期,内外部环境的变化都对公司发展提出了新的要求。公司既要大力推进自主可控,又要全面提升能力和水平,锚定世界一流宇航产业平台公司的目标,加快高质量发展、助推航天强国建设。

面对需求扩大、需求更新的态势,公司将紧抓机遇,全力以赴迎接挑战。

(二) 公司发展战略

适用 不适用

公司以航天强国建设为己任,以高质量保证成功、高效率完成任务、高效益推动航天强国和国防建设为标准,以用户需求为牵引,以改革创新为引擎,垂直整合、横向拓展、天地一体、融合发展,确保圆满完成各项型号任务,巩固国内领军企业地位,实现卫星应用产业稳健高质发展,成为国内行业龙头,构建不断优化、可持续发展的产业结构,坚持全面深化改革、坚持人才强企,向世界一流专业宇航公司迈进。

宇航制造领域：以系统创新、产品创新、技术创新为抓手，持续提升系统方案设计能力、高效的研制生产能力、高性价比产品的研发能力。巩固小卫星在光学普查、陆地资源观测、海洋水色探测、环境与灾害监测、技术试验领域的传统优势地位；拓展在轨操作与维护、全球移动通信等新领域；加快新型卫星平台开发和产品升级，丰富产品型谱，提升产品竞争力。进一步提高卫星研制生产效率，增强卫星制造的产业能力，满足卫星装备体系和卫星业务服务体系对应用卫星产品的需求。

卫星应用领域：通过技术创新、管理创新和模式创新，提升产品和服务竞争力，在巩固扩大现有产品规模 and 市场份额的基础上，集中资源发展卫星通信、卫星导航、卫星遥感等优势业务；提升空间设施的商业应用能力，深挖应用数据服务，大力发展卫星应用产业，成为国内领先的以卫星信息综合服务为核心，终端制造、系统集成、数据应用与信息运营服务并重的综合型卫星应用服务的一流提供商。

(三) 经营计划

适用 不适用

2023 年是公司承上启下奋力实现“十四五”规划落地的关键之年，也是公司乘势而上努力开启改革新篇章、砥砺奋进推动“三高”全面发展的攻坚之年。公司将以“强基础、谋发展、提能力、促改革”为主线，聚焦主责主业，践行高质量发展理念，狠抓规范治理，加快市场化改革，探索创新机制，全面提高上市公司运行质量，统筹推进“十四五”战略任务实施，为加快推动航天强国建设作出新的更大贡献。

一是聚焦核心主业，进一步提升经济运行质量，落实风险管控，确保全年任务圆满完成；二是围绕重点用天领域，系统推动用户战略合作与市场渠道拓展，加强“行业+航天”生态体系建设；三是持续加强系统攻关能力，开展天地一体化信息融合与服务技术研究，加快建立科技成果转化机制，全力推进共性核心能力融入重点行业应用；四是全面深化改革，持续推动“科改示范行动”各项举措落实落细，继续深化实施国企改革三年行动；五是落实有关提高央企控股上市公司质量的工作部署，持续提高公司治理和规范运作水平，进一步激发科技创新活力动力，促进公司实现高质量发展；六是提升人才引进质量，加强人才培养力度，深化人才市场化改革举措，推进人才强企。

(四) 可能面对的风险

适用 不适用

1. 产业政策变动及客户集中的风险

公司主要从事小卫星、微小卫星研制业务和卫星应用业务，属于航天产业，是《中华人民共和国国民经济和社会发展第十四个五年规划和 2035 年远景目标纲要》中的战略性新兴产业，公司业务的发展受国家产业政策和行业规划的影响较大。若国家航天产业相关政策和发展规划发生调

整，将导致公司的发展环境出现变化，并可能对公司的生产经营产生重大影响。此外，受航天产业特点影响，公司客户比较集中，若公司主要用户调整采购定价政策和具体采购计划，可能对公司的经营业绩产生重大影响。

2. 市场竞争和不确定性加大的风险

随着改革的持续深化，竞争性采购成为常态，市场参与主体日益多元化，越来越多的企业进入宇航制造和卫星应用领域，同时国内外航天产业特别是商业航天的逐步兴起和快速发展，新理念、新模式应运而生，公司宇航制造和卫星应用业务的市场格局更加复杂，公司发展将面临更大的竞争挑战和不确定性，盈利压力加大。

3. 技术创新的风险

公司主业宇航制造和卫星应用是涉及多门类学科的综合性和高科技产业，对技术创新的要求较高。宇航制造方面，面对未来小卫星需求增长、成本降低、生产的快速响应等发展要求，技术革新正在加速；卫星应用方面，随着在轨运行应用卫星数量的持续增加，我国空间基础设施的不断完善和天基系统的投入使用，应用领域和应用场景正在不断拓宽。上述发展趋势对参与者的技术研发能力要求也日益提高，如公司不能及时适应市场对技术研发能力的要求，或是技术研发不能达到预期效果，不能及时研发出适应市场需求的新产品并不断迭代，将对公司的生产经营和业绩实现产生不利影响。

4. 管理创新与机制创新的风险

管理创新一直是推动航天产业发展的重要动力之一，航天项目管理复杂程度较高，长期形成的传统型号项目管理模式对于推进单一型号的项目快速完成具有优势，但随着商业航天对产业影响日益扩大，面向跨系列、多项目的管理对管理创新的需求更加迫切，若不能适应产业发展变革传统管理模式，会对公司发展形成不利影响。同时作为高科技企业，高素质的管理和技术人才对公司的发展至关重要，推动机制创新，激发人才队伍活力是当务之急，随着公司业务不断扩展，公司需要持续地建设优秀的专业队伍，特别是要加强高端人才和核心技术人才储备，同时也需要防范由于行业竞争日益加剧导致的骨干人才流失的风险，如果公司无法通过机制创新吸引、培养及留住足够数量的经营管理和技术人才，公司的生产经营可能受到不利影响。

5. 关联交易风险

基于公司业务特点和传统业务布局，市场参与者相当部分集中在航天科技集团公司系统内，因此公司产生了持续的日常经营性关联交易，可能存在实际控制人和控股股东通过关联交易损害公司和中小股东利益的风险。为此，公司控股股东就规范关联交易做出了相关承诺，公司也针对关联交易制定了明确的关联交易制度，以确保公司重大关联交易均履行必要的决策程序。

6. 税收政策变动的风险

报告期本公司下属子公司均属于高新技术企业，所得税享受 15% 的优惠税率；研究开发费用，在计算应纳税所得额时按规定实行加计扣除；部分子公司从事宇航商业发射业务取得的收入，在

计算应纳税所得额时减按 92%计入收入总额。未来年度内由于政策调整等原因，公司不能继续享受上述税收优惠时，会对公司的经营业绩产生较大影响。

7. 控股股东控制的风险

截止报告期末，公司控股股东空间院持有公司 51%以上的股份，可以通过选举董事或行使股东大会投票表决权对本公司的人事任免、经营决策、投资方向等重大事项施加较大影响。在控股股东的利益与少数股东的利益不一致时，可能存在控股股东控制的风险。

(五)其他

适用 不适用

七、公司因不适用准则规定或国家秘密、商业秘密等特殊原因，未按准则披露的情况和原因说明

适用 不适用

根据国防科技工业局、中国人民银行、中国证券监督管理委员会《军工企业对外融资特殊财务信息披露管理暂行办法》，对于涉密信息，在本报告中采用代称、打包或者汇总等方式进行了脱密处理。

第四节 公司治理

一、公司治理相关情况说明

适用 不适用

报告期内，公司严格按照《公司法》《证券法》《上市公司治理准则》《上海证券交易所股票上市规则》等法律、法规的要求，结合实际情况，持续完善公司法人治理结构，股东大会、董事会、监事会权责明确，合规、高效运转，建立和健全公司内部控制制度，进一步规范公司运作行为，提升了公司治理水平。

1. 关于股东与股东大会

报告期内，公司严格按照《公司法》《公司章程》《股东大会议事规则》等规定和要求，规范股东大会的召集、召开和表决程序。公司采用现场和网络投票相结合的方式，充分保证了公司股东尤其是中小股东的合法权益。

报告期内，公司共召开了 1 次年度股东大会，2 次临时股东大会。会议由董事会召集。公司聘请专业律师现场见证，对会议召集、出席人员资格、表决程序及结果等事项出具法律意见书，保障股东大会的规范运作。

2. 关于控股股东与上市公司

公司控股股东严格遵守《上市公司治理准则》《上海证券交易所股票上市规则》《上海证券交易所上市公司自律监管指引第 1 号——规范运作》《公司章程》等规定和要求，规范自身行为，不存在超越公司股东大会直接或间接干预公司决策和生产经营活动。公司董事会、监事会和内部机构均独立运作，确保了公司独立运转、独立经营、独立承担责任和风险。

报告期内，公司控股股东和实际控制人依法行使权力并承担相应义务，严格规范自己的行为，对公司的治理结构、独立性均没有产生不利影响，不存在控股股东非经营性占用资金及违规担保的情形。

3. 关于董事与董事会

公司董事会设董事 11 名，其中独立董事 4 名，董事会的人数和人员构成符合相关法律、法规以及《公司章程》的要求。报告期内，公司共召开 9 次董事会。会议的召集、召开及表决程序严格依据相关法律、法规及规定。

各位董事能够按照相关规定开展工作，出席董事会和股东大会，积极参加培训，学习相关法律法规，依法行使职权，勤勉尽责地履行职责和义务。公司董事会下设四个专门委员会，包括战略、薪酬与考核、提名和审计委员会（关联交易控制委员会）。董事会专门委员会持续关注公司运营状况，充分发挥各自专业的特长，在促进公司规范运作、健康持续发展等方面发挥了作用。

4. 监事与监事会

公司监事会设监事 5 名，其中职工监事 2 名，监事会的人数、构成及聘任程序均符合法律、法规的要求。报告期内，公司监事会召开 8 次。全体监事按照《监事会议事规则》，认真履行职责，对公司财务状况、重大事项、关联交易以及董事、高级管理人员履行职责的合法合规性进行监督。

5. 关于绩效评价与激励约束机制

公司建立并完善公正、透明、有效的董事、监事和高级管理人员的绩效标准和激励约束机制。高级管理人员的聘任公开、透明，符合有关法律、法规和《公司章程》的规定。

6. 关于信息披露与透明度

公司严格按照《公司章程》《上海证券交易所股票上市规则》和《上海证券交易所上市公司自律监管指引第 2 号——信息披露事务管理》和中国证监会、上海证券交易所的相关法律法规的要求，认真履行信息披露义务。公司指定《上海证券报》和上海证券交易所官方网站

（www.sse.com.cn）为公司指定信息披露媒体和网站，保障投资者的知情权，确保公司的所有股东能公平获取公司信息。同时，公司建立了多样化的投资者沟通渠道，包括投资者接待电话，专用邮箱，上证 e 互动平台等多种形式，充分保证了投资者的知情权。

公司治理与法律、行政法规和中国证监会关于上市公司治理的规定是否存在重大差异；如有重大差异，应当说明原因

适用 不适用

二、公司控股股东、实际控制人在保证公司资产、人员、财务、机构、业务等方面独立性的具体措施，以及影响公司独立性而采取的解决方案、工作进度及后续工作计划

适用 不适用

报告期内，公司与控股股东在业务、人员、资产、机构、财务等方面均能够保持独立性，不存在影响公司自主经营的情况。

控股股东、实际控制人及其控制的其他单位从事与公司相同或者相近业务的情况，以及同业竞争或者同业竞争情况发生较大变化对公司的影响、已采取的解决措施、解决进展以及后续解决计划
适用 不适用

三、股东大会情况简介

会议届次	召开日期	决议刊登的指定网站的查询索引	决议刊登的披露日期	会议决议
2022 年第一次临时股东大会	2022 年 1 月 24 日	上海证券交易所 (www.sse.com.cn)	2022 年 1 月 25 日	审议议案全部通过
2021 年年度股东大会	2022 年 4 月 21 日	上海证券交易所 (www.sse.com.cn)	2022 年 4 月 22 日	审议议案全部通过
2022 年第二次临时股东大会	2022 年 7 月 14 日	上海证券交易所 (www.sse.com.cn)	2022 年 7 月 15 日	审议议案全部通过

表决权恢复的优先股股东请求召开临时股东大会

适用 不适用

股东大会情况说明

适用 不适用

四、董事、监事和高级管理人员的情况

(一) 现任及报告期内离任董事、监事和高级管理人员持股变动及报酬情况

√适用 □不适用

单位：股

姓名	职务(注)	性别	年龄	任期起始日期	任期终止日期	年初持股数	年末持股数	年度内股份增减变动量	增减变动原因	报告期内从公司获得的税前报酬总额(万元)	是否在公司关联方获取报酬
李大明	董事长	男	41	2023/2/17	2024/6/28					-	是
赵小津	董事	男	59	2016/8/15	2024/6/28					-	是
任顺	董事	男	44	2023/2/17	2024/6/28					-	是
孔延辉	董事	女	54	2022/7/14	2024/6/28					-	是
朱楠	董事	男	44	2022/1/24	2024/6/28					-	否
	总裁			2021/6/29	2024/6/28					100	
金其明	董事	女	65	2021/6/29	2024/6/28					7	否
吴江	董事	男	61	2021/6/29	2024/6/28					7	否
谭红旭	独立董事	男	56	2021/6/29	2024/6/28					10	否
张忠	独立董事	男	54	2021/6/29	2024/6/28					10	否
俞明轩	独立董事	男	55	2021/6/29	2024/6/28					10	否
穆月英	独立董事	女	59	2022/7/14	2024/6/28					4.62	否
姚钧	监事会主席	男	54	2022/1/24	2024/6/28					-	是
童明姗	监事	女	42	2022/7/14	2024/6/28					-	是
王胜利	监事	男	54	2022/1/24	2024/6/28					-	是
边凤梅	职工代表监事	女	59	2009/8/10	2024/6/28					110	否
刘小布	职工代表监事	男	48	2021/6/29	2024/6/28					92	否
宋海丰	副总裁	男	52	2021/6/29	2024/6/28					100	否
姜军	副总裁	男	51	2019/8/21	2024/6/28					115	否

常明	董事（离任）	男	45	2022/1/24	2023/1/31					-	是
	副总裁			2022/8/25	2024/6/28					67	否
万银娟	董事会秘书	女	52	2005/6/13	2024/6/28	32,240	32,240			90	否
邓文浩	副总裁	男	48	2021/11/5	2024/6/28					78	否
赵强	财务总监	男	43	2021/11/5	2024/6/28					78	否
林益明	董事长(离任)	男	51	2021/6/29	2023/1/31					-	是
王作为	董事（离任）	男	51	2021/6/29	2022/6/15					-	是
金占明	独立董事（离任）	男	67	2016/4/5	2022/6/15					5.38	否
姜凝	监事（离任）	女	46	2019/4/17	2022/6/15					-	是
彭涛	副总裁(离任)	男	48	2018/3/28	2022/5/13					85	否
合计	/	/	/	/	/	32,240	32,240		/	969	/

姓名	主要工作经历
李大明	曾任中国空间技术研究院总体设计部副部长，中国空间技术研究院科研生产部部长，中国空间技术研究院遥感卫星总体设计部部长兼党委副书记，中国空间技术研究院副院长；现任中国空间技术研究院院长兼党委副书记，2023年2月起任兼任公司董事长。
赵小津	曾任北京卫星制造厂副厂长、常务副厂长、厂长，中国空间技术研究院院长助理、副院长，中国长城工业总公司副总裁，中国航天科技集团公司宇航部部长；现任中国空间技术研究院党委书记兼副院长，2016年8月起兼任公司董事。
任顺	曾任中国空间技术研究院总体设计部财务处副处长、财务处处长，中国空间技术研究院财务部财务处处长，北京卫星制造厂有限公司财务总监，中国空间技术研究院发展计划部副部长；现任中国空间技术研究院发展计划部部长，2023年2月起兼任公司董事。
孔延辉	曾任中国空间技术研究院人力资源部劳资处副处长、计划调配处处长，航天恒星科技有限公司党委副书记、党委副书记兼纪委书记，北京空间科技信息研究所党委书记兼副所长，中国空间技术研究院政治工作部部长；现任中国空间技术研究院人力资源部部长，2022年7月起兼任公司董事。
朱楠	曾任中国空间技术研究院总体设计部北斗二号卫星总指挥助理、副总指挥，中国空间技术研究院总体设计部副部长，中国空间技术研究

	院经营投资与产业发展部部长，中国空间技术研究院卫星应用总体部部长，中国东方红卫星股份有限公司党委书记兼副总裁；2021 年 6 月起任公司总裁兼党委副书记，2022 年 1 月起兼任公司董事。
金其明	曾任北京机械设备研究所副所长，中国航天科工防御技术研究院副院长，中国航天科技集团有限公司科技委常委、总工程师；2021 年 6 月起任公司董事。
吴江	曾任中国运载火箭技术研究院财务部部长，中国运载火箭技术研究院总会计师、副院长、副院级调研员；2021 年 6 月起任公司董事。
谭红旭	曾任中国证监会第十届及第十一届专职发审委委员和第三届创业板专职发审委委员，北京同仁堂股份有限公司独立董事；现任北京兴华会计师事务所（特殊普通合伙）高级合伙人，兼任北京市建筑设计研究院有限公司外部董事、北京国家会计学院研究生导师，2021 年 6 月起兼任公司独立董事。
张忠	现任北京市中伦律师事务所律师、合伙人，兼任协合新能源集团有限公司独立非执行董事、中国重汽（香港）有限公司独立非执行董事；2021 年 6 月起兼任公司独立董事。
俞明轩	现任中国人民大学副教授，兼任全国资产评估专业学位研究生教育指导委员会委员、中国资产评估协会常务理事、中国资产评估协会教育培训委员会副主任、中国资产评估协会知识产权无形资产评估专业委员会委员、新华网股份有限公司独立董事，2021 年 6 月起兼任公司独立董事。
穆月英	曾任山西省社科院副研究员，日本学术振兴会博士后研究员；现任中国农业大学教授，2022 年 7 月起兼任公司董事。
姚钧	曾任中国空间技术研究院财务部会计核算中心副主任，中国空间技术研究院总体设计部财务处处长、总会计师，中国空间技术研究院北京控制工程研究所总会计师；现任中国空间技术研究院财务部部长，2022 年 1 月起兼任公司监事会主席。
童明姗	曾任中国空间技术研究院财务部会计核算中心副主任，中国空间技术研究院总装与环境工程部财务处处长，中国空间技术研究院财务部成本价格处处长、综合会计处处长，中国空间技术研究院财务部副部长；现任中国空间技术研究院审计与风险管理部部长，2022 年 7 月起兼任公司监事。
王胜利	曾任中国空间技术研究院政治工作部保卫处副处长、保密处副处长、保卫处处长，中国空间技术研究院载人航天总体部部长助理，中国空间技术研究院纪检监察部副部长；现任中国空间技术研究院纪委副书记兼纪检部部长，2022 年 1 月起兼任公司监事。
边凤梅	曾任中国空间技术研究院小卫星工程办公室副主任，航天东方红卫星有限公司项目管理部经理，航天东方红卫星有限公司副总经济师、总工程师、副总经理；现任航天东方红卫星有限公司党委副书记兼纪委书记、工会主席，2009 年 8 月起任公司职工代表监事。
刘小布	曾任中国空间技术研究院总装与环境工程部航天器总装中心副主任、副主任兼支部书记，中国空间技术研究院总装与环境工程部检验中心主任兼支部书记，中国空间技术研究院通信卫星事业部型号总指挥助理，中国空间技术研究院纪检监察部纪检处处长、副局长级纪检监察员；现任航天恒星科技有限公司党委副书记兼纪委书记、工会主席，2021 年 6 月起任公司职工代表监事。
宋海丰	曾任中国空间技术研究院经营发展部研究发展处副处长，中国空间技术研究院研究发展部研究发展处处长，北京空间科技信息研究所副所长，航天恒星科技有限公司副总经理，北京空间科技信息研究所党委书记兼副所长，中国空间技术研究院办公室主任，中国空间技术研究院发展计划部部长；2021 年 6 月起任公司党委书记兼副总裁。
姜军	曾任中国空间技术研究院总体设计部热控工程技术研究室副主任、主任，中国空间技术研究院总体设计部部长助理，中国空间技术研究院载人航天总体部副部长，中国空间技术研究院研究发展部副部长；现任航天东方红卫星有限公司党委书记、董事长，2019 年 8 月起任

	公司副总裁。
常明	曾任中国空间技术研究院办公室秘书处副处长、处长，中国空间技术研究院经营发展部基础条件建设处处长，中国空间技术研究院发展计划部基础条件建设处处长、副部长，中国空间技术研究院宇航物资保障事业部部长兼党委副书记，中国空间技术研究院发展计划部部长。现任航天恒星科技有限公司党委书记、董事长，2022年8月起任公司副总裁。
万银娟	曾任职于大鹏证券有限责任公司研究所投资银行部从事市场研究、行业研究及投资银行工作，中国东方红卫星股份有限公司经营发展部总经理；2005年6月起任公司董事会秘书。
邓文浩	曾任中国空间技术研究院 515 所研究发展中心副主任，汕头高新区航宇电子科技有限公司总经理助理、副总经理、总经理；现任广东航宇卫星科技有限公司总经理，2021年11月起任公司副总裁。
赵强	曾任中国航天科技集团有限公司财务金融部成本价格管理处副处长，中国航天科技集团有限公司会计处副处长、处长；2021年11月起任公司财务总监。

其它情况说明

√适用 □不适用

1. 经公司 2023 年第一次临时股东大会审议通过,选举李大明先生、任顺先生为公司第九届董事会董事。详细情况见披露于上海证券交易所 www.sse.com.cn 以及《上海证券报》上的《中国东方红卫星股份有限公司 2023 年第一次临时股东大会决议公告》和《中国东方红卫星股份有限公司关于董事变更暨提名董事候选人的公告》《中国东方红卫星股份有限公司第九届董事会第十五次会议决议公告》。

(二) 现任及报告期内离任董事、监事和高级管理人员的任职情况**1. 在股东单位任职情况**

√适用 □不适用

任职人员姓名	股东单位名称	在股东单位担任的职务	任期起始日期	任期终止日期
李大明	空间院	院长兼党委副书记	2022 年 12 月	
赵小津	空间院	党委书记兼副院长	2016 年 3 月	
任顺	空间院	发展计划部部长	2022 年 8 月	
孔延辉	空间院	人力资源部部长	2022 年 2 月	
姚钧	空间院	财务部部长	2021 年 7 月	
童明姗	空间院	审计与风险管理部部长	2022 年 1 月	
王胜利	空间院	纪委副书记兼纪检部部长	2019 年 12 月	
常明	空间院	发展计划部部长	2021 年 6 月	2022 年 6 月
林益明	空间院	院长兼党委副书记	2021 年 5 月	2022 年 5 月
王作为	空间院	通信与导航卫星总体部党委书记兼副部长	2022 年 2 月	
在股东单位任职情况的说明	无			

2. 在其他单位任职情况

√适用 □不适用

任职人员姓名	其他单位名称	在其他单位担任的职务	任期起始日期	任期终止日期
任顺	航天恒星科技有限公司	董事	2022 年 11 月	
	航天东方红卫星有限公司	董事	2022 年 10 月	
	航天神舟投资管理有限公司	董事	2022 年 6 月	
	北京星通浩宇科技发展有限公司	监事	2019 年 1 月	
孔延辉	航天神舟投资管理有限公司	董事	2022 年 6 月	
朱楠	航天神舟智慧系统技术有限公司	董事长	2022 年 8 月	
金其明	中国船舶集团有限公司	科技委特聘顾问	2020 年 8 月	
谭红旭	北京国家会计学院	研究生导师	2022 年 6 月	
	北京同仁堂股份有限公司	独立董事	2021 年 6 月	2023 年 1 月
	北京市建筑设计研究院有限公司	外部董事	2015 年 2 月	
	北京兴华会计师事务所（特殊普通合伙）	高级合伙人	2012 年 9 月	
张忠	中国重汽（香港）有限公司	独立非执行董事	2021 年 9 月	
	协合新能源集团有限公司	独立非执行董事	2018 年 6 月	

任职人员姓名	其他单位名称	在其他单位担任的职务	任期起始日期	任期终止日期
	北京市中伦律师事务所	合伙人	2007年9月	
俞明轩	新华网股份有限公司	独立董事	2020年11月	
	中国资产评估协会	常务理事	2017年1月	
	中国人民大学	副教授	1999年9月	
穆月英	中国农业大学	教授	2004年10月	
姚钧	北京康拓红外技术股份有限公司	董事	2022年9月	
童明姗	北京康拓红外技术股份有限公司	监事会主席	2022年7月	
	航天神舟投资管理有限公司	监事会主席	2022年6月	
	北京中关村航天创新园科技发展有限公司	董事	2019年12月	
边凤梅	航天东方红卫星有限公司	党委副书记兼纪委书记	2015年6月	
刘小布	航天恒星科技有限公司	党委副书记兼纪委书记	2016年11月	
姜军	深圳航天东方红卫星有限公司	董事	2020年7月	
	航天东方红卫星有限公司	党委书记、董事长	2019年9月	
常明	航天恒星科技有限公司	党委书记、董事长	2022年6月	
	北京卫星信息工程研究所	所长	2022年6月	
万银娟	东方蓝天钛金科技有限公司	董事	2020年4月	2023年3月
	航天恒星科技有限公司	董事	2019年10月	
	深圳航天东方红卫星有限公司	董事	2018年4月	
	北京星地恒通信息科技有限公司	董事长	2016年5月	
邓文浩	深圳航天东方红卫星有限公司	董事	2022年11月	
	航天恒星科技有限公司	董事	2022年4月	
	航天东方红卫星有限公司	监事会主席	2022年3月	
	广东航宇卫星科技有限公司	董事	2015年11月	
	广东航宇卫星科技有限公司	总经理	2011年9月	
赵强	航天恒星空间技术应用有限公司	董事长	2022年2月	
	航天东方红卫星有限	董事	2022年1月	

任职人员姓名	其他单位名称	在其他单位担任的职务	任期起始日期	任期终止日期
	公司			
	航天恒星科技有限公司	监事会主席	2022 年 1 月	
林益明	中国航天科技集团有限公司	副总经理	2022 年 5 月	
王作为	航天神舟投资管理有限公司	董事	2020 年 12 月	
姜凝	航天科技财务有限责任公司	总会计师	2022 年 1 月	
	航天神舟投资管理有限公司	监事会主席	2020 年 12 月	2022 年 6 月
	北京康拓红外技术股份有限公司	监事会主席	2020 年 9 月	2022 年 7 月
	北京中关村航天创新园科技发展有限公司	监事会主席	2019 年 4 月	
彭涛	航天天绘科技有限公司	董事长	2018 年 6 月	2022 年 8 月
	航天恒星科技有限公司	董事长	2018 年 3 月	2022 年 5 月
	北京卫星信息工程研究所	所长	2018 年 3 月	2022 年 5 月
在其他单位任职情况的说明	无			

(三) 董事、监事、高级管理人员报酬情况

√适用 □不适用

董事、监事、高级管理人员报酬的决策程序	1.公司 2017 年第一次临时股东大会审议通过了《关于调整独立董事及外部董事津贴的议案》，将公司独立董事的津贴标准调整为 10 万元/人，将公司外部董事津贴标准确定为 7 万元/人。 2.公司第九届董事会第九次会议审议通过了《中国卫星经营层人员薪酬与考核管理办法》，明确公司董事会负责审定薪酬与考核制度，下达公司年度和任期经营业绩考核指标，审定考核结果，审定经营管理层人员相关薪酬方案。进一步完善了公司高级管理人员薪酬的确定原则。
董事、监事、高级管理人员报酬确定依据	除控股股东委派的董事、监事外，其余董事、监事、高级管理人员均在公司领取报酬。公司第九届董事会第九次会议审议通过了《中国卫星经营层人员薪酬与考核管理办法》，进一步完善了公司高级管理人员薪酬的确定原则。按照董事会审议通过的制度，结合年度考核成绩，将根据董事会审定情况，开展经理层成员薪酬兑现工作。
董事、监事和高级管理人员报酬的实际支付情况	报告期内公司董事、监事和高级管理人员的应付报酬详见本节“现任及报告期内离任董事、监事和高级管理人员持股变动及报酬情况”。
报告期末全体董事、监事和高级管理人员实际获得的报酬合计	报告期末，公司全体董事、监事和高级管理人员实际获得的报酬合计为 969 万元。

(四) 公司董事、监事、高级管理人员变动情况

√适用 □不适用

姓名	担任的职务	变动情形	变动原因
李大明	董事长	选举	股东大会和董事会选举
任顺	董事	选举	股东大会选举
孔延辉	董事	选举	股东大会选举
朱楠	董事	选举	股东大会选举
穆月英	独立董事	选举	股东大会选举
姚钧	监事会主席	选举	股东大会和监事会选举
童明姗	监事	选举	股东大会选举
王胜利	监事	选举	股东大会选举
常明	董事	选举	股东大会选举
	董事	离任	因工作变动离任
	副总裁	聘任	董事会聘任
林益明	董事长	离任	因工作变动离任
金占明	董事	离任	任期届满
王作为	董事	离任	因工作变动离任
姜凝	监事	离任	因工作变动离任
彭涛	副总裁	离任	因工作变动离任

(五) 近三年受证券监管机构处罚的情况说明

□适用 √不适用

(六) 其他

□适用 √不适用

五、报告期内召开的董事会有关情况

会议届次	召开日期	会议决议
第九届董事会第六次会议	2022年1月7日	详见公司于2022年1月8日在上海证券交易所网站披露的相关公告。
第九届董事会第七次会议	2022年3月29日	详见公司于2022年3月31日在上海证券交易所网站披露的相关公告。
第九届董事会第八次会议	2022年4月27日	详见公司于2022年4月29日在上海证券交易所网站披露的相关公告。
第九届董事会第九次会议	2022年6月15日	详见公司于2022年6月17日在上海证券交易所网站披露的相关公告。
第九届董事会第十次会议	2022年8月25日	详见公司于2022年8月27日在上海证券交易所网站披露的相关公告。
第九届董事会第十一次会议	2022年9月23日	详见公司于2022年9月27日在上海证券交易所网站披露的相关公告。
第九届董事会第十二次会议	2022年10月27日	详见公司于2022年10月29日在上海证券交易所网站披露的相关公告。
第九届董事会第十三次会议	2022年12月19日	详见公司于2022年12月20日在上海证券交易所网站披露的相关公告。
第九届董事会第十四次会议	2022年12月27日	详见公司于2022年12月29日在上海证券交易所网站披露的相关公告。

六、董事履行职责情况

(一) 董事参加董事会和股东大会的情况

董事姓名	是否独立董事	参加董事会情况						参加股东大会情况
		本年应参加董事会次数	亲自出席次数	以通讯方式参加次数	委托出席次数	缺席次数	是否连续两次未亲自参加会议	出席股东大会的次数
赵小津	否	9	9	8	0	0	否	1
孔延辉	否	5	5	5	0	0	否	0
朱楠	否	8	8	7	0	0	否	1
金其明	否	9	9	8	0	0	否	3
吴江	否	9	9	8	0	0	否	2
谭红旭	是	9	9	8	0	0	否	3
张忠	是	9	9	8	0	0	否	1
俞明轩	是	9	9	8	0	0	否	3
穆月英	是	5	5	5	0	0	否	0
常明	否	8	8	7	0	0	否	1
林益明	否	9	9	8	0	0	否	0
金占明	是	4	4	3	0	0	否	2
王作为	否	3	3	2	0	0	否	1

连续两次未亲自出席董事会会议的说明

适用 不适用

年内召开董事会会议次数	9
其中：现场会议次数	1
通讯方式召开会议次数	8
现场结合通讯方式召开会议次数	0

(二) 董事对公司有关事项提出异议的情况

适用 不适用

(三) 其他

适用 不适用

七、董事会下设专门委员会情况

适用 不适用

(1). 董事会下设专门委员会成员情况

专门委员会类别	成员姓名
审计委员会	谭红旭、吴江、俞明轩
提名委员会	张忠、孔延辉、谭红旭
薪酬与考核委员会	俞明轩、金其明、张忠
战略委员会	李大明、赵小津、任顺、朱楠、穆月英

(2). 报告期内审计委员会召开 5 次会议

召开日期	会议内容	重要意见和建议	其他履行职责情况
2022年3月29日	1. 中国卫星 2021 年年度报告及公司 2021 年度财务会计报表	同意	指导内部审计与内控规范实施工作，与年审会计师进行年报审计情况沟通，监督并评估外部审计机构，结合公司实际情况审阅年度报告。
	2. 中国卫星审计委员会 2021 年度履职情况报告		
	3. 中国卫星关于 2022 年日常经营性关联交易的议案		
	4. 中国卫星关于继续执行《金融服务协议》暨确定 2022 年度公司在财务公司存款及其他金融服务额度的议案		
	5. 中国卫星关于对航天科技财务有限责任公司的风险评估报告		
	6. 中国卫星与航天科技财务有限责任公司开展金融业务的风险处置预案		
	7. 中国卫星 2021 年度内部控制评价报告		
	8. 中国卫星关于续聘致同会计师事务所为公司 2022 年度审计机构及内部控制审计机构的议案		
	9. 关联方名单		
2022年4月27日	1. 中国卫星 2022 年第一季度报告	同意	结合公司实际情况审阅公司一季度报告。
2022年8月25日	1. 中国卫星 2022 年半年度报告	同意	结合公司实际情况审阅公司半年度报告。
	2. 中国卫星关于对航天科技财务有限责任公司的风险持续评估报告		
	3. 关联方名单		
2022年10月27日	1. 中国卫星第三季度报告	同意	结合公司实际情况审阅公司三季度报告。
2022年12月19日	1. 中国卫星关于放弃东方蓝天钛金科技有限公司股权有限购买权暨构成关联交易的议案	同意	

(3). 报告期内战略委员会召开 2 次会议

召开日期	会议内容	重要意见和建议	其他履行职责情况
2022年3月29日	1. 中国卫星 2022 年度财务预算报告	同意	
	2. 中国卫星关于审议 2022 年度经营计划的议案	同意	
2022年8月25日	1. 关于审议中国卫星“十四五”综合发展规划的议案	同意	对公司长期发展战略进行研究，对公司未来发展战略提出建议。

(4). 报告期内薪酬与考核委员会召开 4 次会议

召开日期	会议内容	重要意见和建议	其他履行职责情况
2022年3月29日	1. 中国卫星关于优化经理层任期制和契约化管理工作方案的议案	同意	根据相关规定和公司实际情况, 审议相关议案并提出客观建议。
	2. 中国卫星关于审议《中国卫星经营管理层人员薪酬与考核管理办法》的议案	同意	
	3. 中国卫星关于2021年经理层绩效考核结果的议案	同意	
	4. 中国卫星关于审议经理层成员2021年考核结论的议案	同意	
	5. 中国卫星关于经营管理层人员2021年专项奖励的议案	同意	
2022年6月15日	1. 中国卫星关于审议《中国卫星经营管理层人员薪酬与考核管理办法》的议案	同意	
2022年8月5日	1. 关于预发公司经营管理层人员部分绩效年薪的议案	同意	
2022年10月27日	1. 中国卫星关于2022年度经理层经营业绩考核指标的议案	同意	

(5). 报告期内提名委员会召开2次会议

召开日期	会议内容	重要意见和建议	其他履行职责情况
2022年6月15日	1. 中国卫星关于公司董事变更暨提名董事候选人的议案	同意	
	2. 中国卫星关于公司独立董事变更暨提名独立董事候选人的议案	同意	
2022年8月25日	1. 中国卫星董事会提名委员会关于聘任公司副总裁的议案	同意	

(6). 存在异议事项的具体情况

适用 不适用

八、监事会发现公司存在风险的说明

适用 不适用

监事会对报告期内的监督事项无异议。

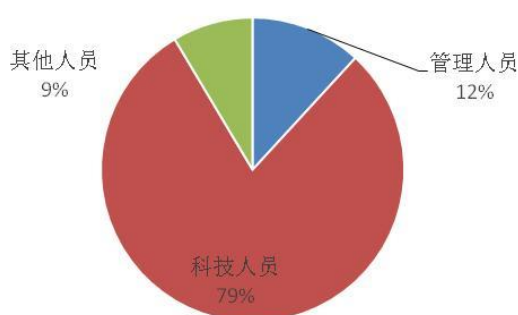
九、报告期末母公司和主要子公司的员工情况

(一) 员工情况

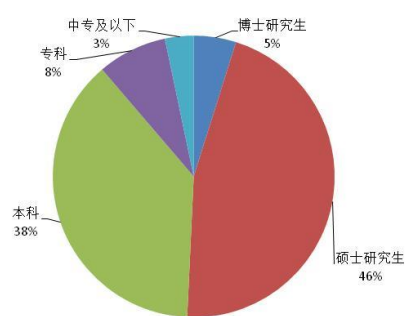
母公司在职员工的数量	68
主要子公司在职员工的数量	2,638
在职员工的数量合计	3,772
母公司及主要子公司需承担费用的离退休职工人数	0
专业构成	
专业构成类别	专业构成人数
科技人员	3,001

管理人员	447
其他人员	324
合计	3,772
教育程度	
教育程度类别	数量（人）
博士研究生	183
硕士研究生	1,731
本科	1,433
专科	301
中专及以下	124
合计	3,772

说明：2022 年度在职职工的数量较 2021 年度减少 195 人，主要原因是由于公司合并范围发生变化导致。



中国卫星职工专业构成



中国卫星职工教育程度构成

(二) 薪酬政策

适用 不适用

公司持续推进三项制度改革，优化激励约束和收入分配机制，强化业绩导向，实现薪酬与考核强挂钩，推动员工收入能增能减，进一步提升企业效率和活力，激发员工主动干事创业积极性。

(三) 培训计划

适用 不适用

公司高度重视员工教育培训工作，根据公司发展需求和员工能力状况，于年初制定培训计划，并在预算中予以专项经费支持。在全年培训实施中，各单位较好地完成了培训计划，员工素质和职业技能不断得到提升。报告期内，中国卫星母子公司整体在职职工参加教育培训总计 25,151 人次。

(四) 劳务外包情况

适用 不适用

劳务外包的工时总数	176200 工时
劳务外包支付的报酬总额	1004.34 万元

十、利润分配或资本公积金转增预案

(一) 现金分红政策的制定、执行或调整情况

√适用 □不适用

为进一步增强公司现金分红力度，强化回报股东的意识，2012年，公司按照相关规范要求对《公司章程》中的现金分红政策进行了修订，并经公司六届六次董事会、六届五次监事会以及2012年第一次临时股东大会审议通过，决策程序合法合规。报告期内，公司未发生利润分配政策制定或调整情况。上述对《公司章程》中现金分红政策的调整、决策程序以及独立董事发表意见情况请见公司2012年年度报告“第四节、董事会报告，三，（一）”。

报告期，公司继续严格执行《公司章程》中规定的现金分红政策，于2022年4月21日召开2021年年度股东大会，审议通过《中国卫星2021年度利润分配方案》议案，并于2022年6月6日发布《中国东方红卫星股份有限公司2021年年度权益分派实施公告》，股权登记日为2022年6月10日，以方案实施前的公司总股本1,182,489,135股为基数，每股派发现金红利0.06元（含税），共计派发现金红利70,949,348.10元（含税）。

本次利润分配符合《公司章程》相关规定以及股东大会决议的有关要求，现金分红比例符合《公司章程》规定，方案制定履行了规范的决策程序，公司独立董事发表了明确的同意意见。在召开股东大会审议利润分配方案时，公司为中小股东提供了充分表达意见的机会和途径，认真听取股东提出的意见和建议，切实保障广大中小投资者的合法权益。

经致同会计师事务所（特殊普通合伙）审计，公司2022年度实现归属于上市公司股东的净利润（合并）28,577.89万元，2022年期末可供股东分配的利润（合并）314,943.77万元，母公司可供股东分配的利润为30,887.77万元。2022年期末资本公积余额（合并）171,811.19万元，母公司资本公积余额为150,837.80万元。公司根据年度经营情况，并统筹考虑公司后续发展资金需求，公司按照《公司章程》中的利润分配政策，拟实施以下利润分配方案：公司拟向全体股东每10股派发现金红利0.75元（含税）。截至2022年12月31日，公司总股本1,182,489,135股，以此计算合计拟派发现金红利88,686,685.13元（含税），剩余利润结转至下一年度。本次利润分配以实施权益分派股权登记日登记的总股本为基数，在实施权益分派的股权登记日前公司总股本发生变动的，拟维持每股分配比例不变，相应调整分配总额。上述利润分配预案尚需提交公司2022年度股东大会审议。

(二) 现金分红政策的专项说明

√适用 □不适用

是否符合公司章程的规定或股东大会决议的要求	√是 □否
分红标准和比例是否明确和清晰	√是 □否
相关的决策程序和机制是否完备	√是 □否
独立董事是否履职尽责并发挥了应有的作用	√是 □否
中小股东是否有充分表达意见和诉求的机会，其合法权益是否得到了充分保护	√是 □否

(三) 报告期内盈利且母公司可供股东分配利润为正, 但未提出现金利润分配方案预案的, 公司应当详细披露原因以及未分配利润的用途和使用计划

适用 不适用

(四) 本报告期利润分配及资本公积金转增股本情况

适用 不适用

单位:元 币种:人民币

每 10 股送红股数 (股)	0
每 10 股派息数 (元) (含税)	0.75
每 10 股转增数 (股)	0
现金分红金额 (含税)	88,686,685.13
分红年度合并报表中归属于上市公司普通股股东的净利润	285,778,850.02
占合并报表中归属于上市公司普通股股东的净利润的比率 (%)	31.03
以现金方式回购股份计入现金分红的金额	0
合计分红金额 (含税)	88,686,685.13
合计分红金额占合并报表中归属于上市公司普通股股东的净利润的比率 (%)	31.03

十一、 公司股权激励计划、员工持股计划或其他员工激励措施的情况及其影响

(一) 相关激励事项已在临时公告披露且后续实施无进展或变化的

适用 不适用

(二) 临时公告未披露或有后续进展的激励情况

股权激励情况

适用 不适用

其他说明

适用 不适用

员工持股计划情况

适用 不适用

其他激励措施

适用 不适用

(三) 董事、高级管理人员报告期内被授予的股权激励情况

适用 不适用

(四) 报告期内对高级管理人员的考评机制, 以及激励机制的建立、实施情况

适用 不适用

在前期开展任期制和契约化管理的基础上, 公司根据相关要求对工作方案及“两书一协议”进行了进一步的修订, 促进了经理层任期制和契约化管理的形实相符, 同步修订完善了配套制度, 通过建立健全机制, 层层落实责任, 激励约束并存, 有效激发了经理层成员干事创业热情, 形成了能者上、庸者下, 多劳多得、少劳少得的良好氛围, 真正发挥经理层成员任期制和契约化管理

这个“牛鼻子”的作用。在前期努力下，中国卫星积极落实以评促改、以考促效，在“科改示范企业”专项评估中取得“标杆”，现代企业制度建设水平逐步提升。

十二、 报告期内的内部控制制度建设及实施情况

适用 不适用

2022 年，公司持续优化内控体系建设，两级公司均成立了“全面风险管理、内部控制、合规管理体系建设领导小组”及办公室，明确了领导小组和办公室的职责；公司积极推进内控制度的立、改、废工作，确保内控管理制度体系的完整性、有效性和一致性。公司采用“三合一”控制矩阵开展两级公司内控自评价，有效促进了全面风险管理、内部控制和合规管理三项业务融合。公司新编内控体系审计工作标准，有效提升公司内控监督评价工作的基础能力。公司针对发现的内控缺陷，压实整改责任，确保各单位整改工作闭环。

报告期内内部控制存在重大缺陷情况的说明

适用 不适用

十三、 报告期内对子公司的管理控制情况

适用 不适用

中国卫星围绕高质量发展要求，不断提升对子公司规范治理能力，持续加强过程管控力度和管控效能。主要包括推动规章制度体系建设，系统梳理公司章程、议事规则及治理相关的配套制度，组织对《公司章程》《股东大会议事规则》《董事会议事规则》等制度进行修订，完善顶层治理制度框架，提升管理效能；深化论证科技成果转化路径，探索创新机制，构建创新研发体系，强化业务落地能力；落实精细化经营管理要求，建立综合治理长效机制，加强经营管控，提升经营质量；构建以高质量发展为导向的经营考核指标体系、经营分析与评价模型，引导子公司既注重发展规模，更注重经营质量；持续开展经营风险排查，强化经营风险防范，在母子两级公司树牢“红线意识”；围绕“人才强企”战略，构建跨岗位、跨单位、跨领域的交流任职通道，加快提升人才队伍综合能力，持续深化“三项制度”改革，促进改革实效。各子公司按照公司制订的管理制度规范运作，完善了相应的制度体系、决策体系和审计监督体系，形成了与子公司实际情况相适应的、有效的经营运作模式。

2022 年航天智慧完成股权调整，公司对航天智慧达到实际控制条件，将航天智慧纳入公司旗下，并对其合并财务报表。航天智慧于 2022 年 4 月 20 日完成了相关工商变更工作。公司严格秉承高质量发展理念，按照现行控股子公司管控模式，促使其完成公司章程的修订、董监事的更换工作，对其资产、机构、业务等施行全面管理，加强经营管控，不断夯实公司智慧产业发展基础。

十四、 内部控制审计报告的相关情况说明

适用 不适用

是否披露内部控制审计报告：是

内部控制审计报告意见类型：标准的无保留意见

十五、 上市公司治理专项行动自查问题整改情况

无

十六、 其他

适用 不适用

第五节 环境与社会责任

一、环境信息情况

是否建立环境保护相关机制	是
报告期内投入环保资金（单位：万元）	13.9

(一) 属于环境保护部门公布的重点排污单位的公司及其主要子公司的环保情况说明

适用 不适用

(二) 重点排污单位之外的公司环保情况说明

适用 不适用

经核查，公司及所属子公司均不属于北京市/天津市/西安市/深圳市/汕头市/哈尔滨市重点排污单位。

公司及所属子公司在日常生产经营中认真执行《中华人民共和国环境保护法》《中华人民共和国水污染防治法》《中华人民共和国大气污染防治法》《中华人民共和国环境噪声污染防治法》

《中华人民共和国固体废物污染防治法》等环保方面的法律法规，报告期内未出现因违法违规而受到处罚的情况。

1. 因环境问题受到行政处罚的情况

适用 不适用

2. 参照重点排污单位披露其他环境信息

适用 不适用

3. 未披露其他环境信息的原因

适用 不适用

(三) 有利于保护生态、防治污染、履行环境责任的相关信息

适用 不适用

(四) 在报告期内为减少其碳排放所采取的措施及效果

是否采取减碳措施	是
减少排放二氧化碳当量（单位：吨）	5
减碳措施类型（如使用清洁能源发电、在生产过程中使用减碳技术、研发生产	公司在工业总产值提升的情况下，通过更换节能灯

助于减碳的新产品等)	具、提高设备使用效率等措施，有效降低了能源消耗，同时，持续开展节能减排宣传教育，提升员工节能环保意识。
------------	---

具体说明

适用 不适用

二、社会责任工作情况

(一) 是否单独披露社会责任报告、可持续发展报告或 ESG 报告

适用 不适用

详细情况见公司于2023年3月31日在上海证券交易所网站www.sse.com.cn及《上海证券报》上披露的《中国东方红卫星股份有限公司2022年度社会责任报告》。

(二) 社会责任工作具体情况

适用 不适用

具体说明

适用 不适用

三、巩固拓展脱贫攻坚成果、乡村振兴等工作具体情况

适用 不适用

扶贫及乡村振兴项目	数量/内容	情况说明
总投入（万元）	85.50	
其中：资金（万元）		
物资折款（万元）	85.50	见具体说明
惠及人数（人）		
帮扶形式（如产业扶贫、就业扶贫、教育扶贫等）	产业扶贫	

具体说明

适用 不适用

公司响应上级相关指示要求，积极履行央企责任。2022年公司所属子公司通过集中采购平台，从河北省涞源县和陕西省略阳县等地采购农产品等各类物资85.50万元，用于员工节日慰问等活动，一定程度上支持了当地产业的发展，以实际行动支持巩固脱贫攻坚成果。

第六节 重要事项

一、承诺事项履行情况

(一) 公司实际控制人、股东、关联方、收购人以及公司等承诺相关方在报告期内或持续到报告期内的承诺事项

√适用 □不适用

承诺背景	承诺类型	承诺方	承诺内容	承诺时间及期限	是否有履行期限	是否及时严格履行	如未能及时履行应说明未完成履行的具体原因	如未能及时履行应说明下一步计划
与重大资产重组相关的承诺	解决同业竞争	航天科技集团公司	航天科技集团公司承诺：“本公司及本公司控制、管理的子公司和科研实体将不从事与中国卫星和航天东方红卫星有限公司业务产生竞争关系的产品经营；对中国卫星和航天东方红卫星有限公司从事的产品经营，本公司及本公司控制、管理的子公司和科研实体将不再从事。”	2002年10月17日起长期有效	否	是	-	-
	解决同业竞争	空间院	空间院承诺：“本院今后（2002年10月17日起）不会从事采用CAST968现代小卫星公用平台专有技术、且质量在1000公斤以下的小卫星及微小型卫星的研制和应用，故在该方面不会形成与航天东方红卫星有限公司的竞争关系，并保证将有可能产生业务竞争关系或存在业务竞争前景的有关业务全部通过航天东方红卫星有限公司承担和完成。”	2002年10月17日起长期有效	否	是	-	-
与再融资相关的承诺	解决同业竞争	空间院	空间院承诺：“一、我院及我院的关联方（不含中国卫星及其下属公司，下同）目前并没有直接或间接地从事与中国卫星及其下属公司营业执照上所列明经营范围内的业务存在竞争的业务活动。二、中国卫星收购我院的资产及业务不会导致我院与中国卫星之间产生新增同业竞争的情形。三、我院将不会直接或间接地在中国境内参与、经营或从事与中国卫星构成竞争的业务。我院将促使我院关联方不直接或间接地在中国境内参与、经营或从事与中国卫星构成竞争的业务。四、我院有商业机会可从事、参与或入股可能与中国卫星及其下属公司生产经营构成竞争的业务，我院应于发现该	2007年6月18日起长期有效	否	是	-	-

承诺背景	承诺类型	承诺方	承诺内容	承诺时间及期限	是否有履行期限	是否及时严格履行	如未能及时履行应说明未完成履行的具体原因	如未能及时履行应说明下一步计划
			商业机会后立即以书面通知中国卫星，并将上述商业机会按不劣于提供给我院及我院的关联方或任何独立第三方的条款和条件首先向中国卫星提供该机会。凡我院的关联方有商业机会可从事、参与或入股可能与中国卫星及其下属公司生产经营构成竞争的业务，我院应于发现该商业机会后立即以书面通知中国卫星，并促使上述商业机会按不劣于提供给我院及我院的关联方或任何独立第三方的条款和条件首先向中国卫星提供该机会。五、除非取得中国卫星届时的同意/无异议或豁免，如果我院违反上述声明、保证与承诺，给中国卫星造成任何损失和支出，我院同意给予中国卫星相应的赔偿。六、本声明、承诺与保证将持续有效，直至发生以下情形为止（以较早为准）：1、我院直接或间接拥有的中国卫星的股本权益而可在中国卫星股东大会上行使或控制行使的股票权低于 30%及我院不能控制/决定中国卫星董事会半数以上成员当选；2、中国卫星股份终止在上海证券交易所及任何其他证券交易所上市。”					
解决同业竞争		空间院	空间院承诺：“一、我院及我院的关联方（不含中国卫星及其下属公司，下同）目前未直接或间接地从事与中国卫星及其下属公司营业执照上所列明经营范围内的主营业务存在竞争的业务活动；二、中国卫星实施本次配股不会导致我院与中国卫星之间产生新增同业竞争的情形；三、我院将不会直接或间接地参与、经营或从事与中国卫星构成竞争的业务，并将促使我院的关联方不直接或间接地参与、经营或从事与中国卫星构成竞争的业务；四、我院或我院的关联方如知悉、发现或获得任何可能与中国卫星及其下属公司生产经营构成竞争的商业机会，应立即以书面方式通知中国卫星，并按不劣于提供给我院及我院关联方或任何独立第三方的条款和条件首先向中国卫星提供该商业机会；五、如果我院违反上述声明、保证与承诺，给中国卫星造成任何损失和支出、我院同意给予中国卫星相应的赔偿；六、本承诺将持续有效，直至发生以下情形为止（以较早为准）：1、我院直接或间接持有的中国卫星已发行且可在中国卫星股东大会上行使表决权的股份比例低于 30%及我院不能控制/决定中国卫星董事会半数以上成员的当选；2、中国卫星股份终止在上海证券交易所及任何其他证券交易所上市。”	2012年9月25日起长期有效	否	是	-	-

承诺背景	承诺类型	承诺方	承诺内容	承诺时间及期限	是否有履行期限	是否及时严格履行	如未能及时履行应说明未完成履行的具体原因	如未能及时履行应说明下一步计划
解决关联交易	空间院	空间院	空间院承诺：“一、本次配股前，我院与中国卫星已存在的关联交易包括关联采购、设备租赁、技术服务、房屋租赁等；本次配股后，我院与中国卫星间的关联交易继续在上述范围内进行。二、我院将严格遵循中国卫星《公司章程》、《股东大会议事规则》、《董事会议事规则》和《独立董事工作制度》对关联交易决策制度的规定，按照中国卫星《关联交易管理办法》确定的决策程序、权限进行相关决策。三、我院在与中国卫星发生关联交易时执行以下原则：关联交易定价按市场化原则办理。有国家定价的，按国家定价；没有国家定价的，按市场价格执行；没有市场价格的，按成本加成定价；当交易的商品没有市场价格时，且无法或不适合成本加成定价计算的，由交易双方协商确定价格。四、后续年度中，我院将严格根据《上海证券交易所股票上市规则》等法律法规的相关要求，监督中国卫星严格执行关联交易事项决策程序并妥善履行信息披露义务；在确保关联交易定价公平、公允的基础上，进一步严格控制、努力降低我院及下属单位与中国卫星之间发生的关联交易的金额水平。”	2007年6月18日起长期有效	否	是	-	-
解决关联交易	空间院	空间院	空间院承诺：“一、本次配股前，我院及下属单位与中国卫星已存在的持续性关联交易包括关联销售、关联采购、关联租赁及相关服务等；本次配股后，我院及下属单位与中国卫星间的持续性关联交易将继续在上述范围内进行；二、我院将严格遵循有关法律、法规及规范性文件以及中国卫星《公司章程》、《股东大会议事规则》、《董事会议事规则》、《独立董事工作制度》、《关联交易管理办法》等相关管理制度规定的决策程序，对关联交易进行决策；三、我院及下属单位与中国卫星之间的关联交易定价将按照有关法律、法规及规范性文件的规定，依据公平、公允和市场化的原则执行，保证不通过关联交易损害中国卫星及其他股东的合法权益；四、本次配股后，我院将继续根据相关法律、法规及规范性文件的要求，配合中国卫星严格执行关联交易事项决策程序并履行信息披露义务；在确保关联交易定价公平、公允的基础上，进一步严格控制、努力降低我院及下属单位与中国卫星之间发生的关联交易的金额水平。”	2012年9月25日起长期有效	否	是	-	-
解	空间	空间院	空间院承诺：“1、在与中国卫星进行必要的关联交易时，严格按照合同约定付款，	2013	否	是	-	-

承诺背景	承诺类型	承诺方	承诺内容	承诺时间及期限	是否有履行期限	是否及时严格履行	如未能及时履行应说明未完成履行的具体原因	如未能及时履行应说明下一步计划
	决关联交易	院	保证不通过延长付款期限等方式占用中国卫星资金；2、保证不通过借款、代偿债务、代垫款项或者其他非经营性方式占用中国卫星资金。”	年6月19日起长期有效				

(二) 公司资产或项目存在盈利预测，且报告期仍处在盈利预测期间，公司就资产或项目是否达到原盈利预测及其原因作出说明

已达到 未达到 不适用

(三) 业绩承诺的完成情况及其对商誉减值测试的影响

适用 不适用

二、报告期内控股股东及其他关联方非经营性占用资金情况

适用 不适用

三、违规担保情况

适用 不适用

四、公司董事会对会计师事务所“非标准意见审计报告”的说明

适用 不适用

五、公司对会计政策、会计估计变更或重大会计差错更正原因和影响的分析说明

(一) 公司对会计政策、会计估计变更原因及影响的分析说明

适用 不适用

(二) 公司对重大会计差错更正原因及影响的分析说明

适用 不适用

(三) 与前任会计师事务所进行的沟通情况

适用 不适用

(四) 其他说明

适用 不适用

《企业会计准则解释第 15 号》第一条“关于企业将固定资产达到预定可使用状态前或者研发过程中产出的产品或副产品对外销售的会计处理”和第三条“关于亏损合同的判断”的规定报告期对公司财务状况和经营成果无影响；《企业会计准则解释第 16 号》第二条“关于发行方分类为权益工具的金融工具相关股利的所得税影响的会计处理”和第三条“关于企业将以现金结算的股份支付修改为以权益结算的股份支付的会计处理”的规定报告期对公司财务状况和经营成果无影响。

六、聘任、解聘会计师事务所情况

单位：万元 币种：人民币

	现聘任
境内会计师事务所名称	致同会计师事务所（特殊普通合伙）
境内会计师事务所报酬	110
境内会计师事务所审计年限	4 年
境内会计师事务所注册会计师姓名	赵东旭、党晓姗
境内会计师事务所注册会计师审计服务的连续年限	4 年、2 年

	名称	报酬
内部控制审计会计师事务所	致同会计师事务所（特殊普通合伙）	35

聘任、解聘会计师事务所的情况说明

适用 不适用

2022年4月21日公司召开2021年年度股东大会，审议通过《中国卫星关于续聘致同会计师事务所为公司2022年度审计机构及内部控制审计机构的议案》，同意续聘致同会计师事务所（特殊普通合伙）为公司2022年度审计机构及内部控制审计机构。

审计期间改聘会计师事务所的情况说明

适用 不适用

七、面临退市风险的情况

（一）导致退市风险警示的原因

适用 不适用

（二）公司拟采取的应对措施

适用 不适用

（三）面临终止上市的情况和原因

适用 不适用

八、破产重整相关事项

适用 不适用

九、重大诉讼、仲裁事项

本年度公司有重大诉讼、仲裁事项 本年度公司无重大诉讼、仲裁事项

十、上市公司及其董事、监事、高级管理人员、控股股东、实际控制人涉嫌违法违规、受到处罚及整改情况

适用 不适用

十一、报告期内公司及其控股股东、实际控制人诚信状况的说明

适用 不适用

十二、重大关联交易

（一）与日常经营相关的关联交易

1、已在临时公告披露且后续实施无进展或变化的事项

适用 不适用

2、已在临时公告披露，但有后续实施的进展或变化的事项

适用 不适用

经公司第九届董事会第七次会议以及2021年年度股东大会审议通过，公司2022年度销售发生的关联交易总额预计不超过18亿元；采购及租赁与委托服务发生的关联交易总额预计不超过

33.8 亿元，其中采购发生的关联交易总额不超过人民币 32 亿元，租赁与委托服务发生的关联交易总额不超过人民币 1.8 亿元。报告期内，公司实际发生的关联销售和提供劳务总额为 102,764.24 万元，关联采购及租赁与委托服务总额为 256,910.06 万元，其中关联采购总额为 242,446.33 万元，关联租赁与委托服务总额为 14,463.73 万元，均未超过股东大会审议通过的额度。

(1) 关联销售及提供劳务

向航天科技集团公司系统内单位和联营企业销售和提供劳务金额在 3,000 万元以上的共 6 家，合计金额为 87,091.89 万元，占全部销售比例为 10.56%。

关联交易方	交易内容	定价原则	交易价格	交易金额（万元）	占同类交易比重(%)	结算方式
中国航天科技集团有限公司系统内单位	销售和提供劳务	市场化原则	市场价	63,536.81	7.71	按协议约定的方式履行
中国航天科技集团有限公司系统内单位				8,356.48	1.01	
中国航天科技集团有限公司系统内单位				4,717.49	0.57	
中国航天科技集团有限公司系统内单位				3,663.28	0.44	
中国航天科技集团有限公司系统内单位				3,637.27	0.44	
中国航天科技集团有限公司系统内单位				3,180.56	0.39	

(2) 关联采购

向航天科技集团公司系统内单位和联营企业采购金额在 3,000 万元以上的共 11 家，合计金额为 222,766.06 万元，占全部采购比例为 38.49%。

关联交易方	交易内容	定价原则	交易价格	交易金额（万元）	占同类交易比重(%)	结算方式
中国航天科技集团有限公司系统内单位	采购	市场化原则	市场价	61,000.00	10.54	按协议约定的方式履行
中国航天科技集团有限公司系统内单位				41,685.74	7.20	
中国航天科技集团有限公司系统内单位				32,346.26	5.59	
中国航天科技集团有限公司系统内单位				20,146.35	3.48	
中国航天科技集团有限公司系统内单位				17,333.15	3.00	
中国航天科技集团有限公司系统内单位				13,435.24	2.32	
中国航天科技集团有限公司系统内单位				12,147.44	2.10	
中国航天科技集团有限公司系统内单位				7,951.10	1.37	
中国航天科技集团有限公司系统内单位				7,863.56	1.36	
中国航天科技集团有限公司系统内单位				4,612.02	0.80	
中国航天科技集团有限公司系统内单位				4,245.20	0.73	

关联交易必要性、持续性的说明：由于公司宇航制造及卫星应用业务的业务特点和传统业务布局，以及航天产品特殊的技术要求，市场参与者相当部分集中在航天科技集团公司系统内，产生了持续的日常经营性关联交易。为确保关联交易的公允性，公司制定了明确的关联交易管理制度，严格履行相关决策程序，维护公司生产经营的独立性。

(3) 关联租赁及委托服务

报告期内，公司与关联方发生金额在 100 万元以上的关联租赁及委托服务共 5 家，合计金额为 14,364.11 万元，占全部租赁及委托服务比例为 84.98%。

关联交易方	交易内容	定价原则	交易价格	交易金额(万元)	占同类交易比重(%)	结算方式
中国空间技术研究院	租赁	市场化原则	市场价	5,469.51	32.36	按协议约定的方式履行
北京卫星信息工程研究所				4,736.12	28.02	
北京神舟天辰物业服务有限公司				3,129.12	18.51	
航天神舟科技发展有限公司				704.58	4.17	
北京空间机电研究所				324.78	1.92	

3、 临时公告未披露的事项

适用 不适用

(二) 资产或股权收购、出售发生的关联交易

1、 已在临时公告披露且后续实施无进展或变化的事项

适用 不适用

2、 已在临时公告披露，但有后续实施的进展或变化的事项

适用 不适用

3、 临时公告未披露的事项

适用 不适用

4、 涉及业绩约定的，应当披露报告期内的业绩实现情况

适用 不适用

(三) 共同对外投资的重大关联交易

1、 已在临时公告披露且后续实施无进展或变化的事项

适用 不适用

2、 已在临时公告披露，但有后续实施的进展或变化的事项

适用 不适用

3、 临时公告未披露的事项

适用 不适用

(四) 关联债权债务往来

1、 已在临时公告披露且后续实施无进展或变化的事项

适用 不适用

2、 已在临时公告披露，但有后续实施的进展或变化的事项

适用 不适用

3、 临时公告未披露的事项

适用 不适用

(五) 公司与存在关联关系的财务公司、公司控股财务公司与关联方之间的金融业务

适用 不适用

1. 存款业务

√适用 □不适用

单位：亿元 币种：人民币

关联方	关联关系	每日最高存款限额	存款利率范围	期初余额	本期发生额		期末余额
					本期合计存入金额	本期合计取出金额	
航天科技财务公司	同一实际控制人	年日均存款余额不超过30亿元	优于或等于商业银行提供存款的利率	37.71	203.86	202.63	38.94
合计	/	/	/	37.71	203.86	202.63	38.94

说明：报告期内，公司在航天科技财务公司的年日均存款余额 29.67 亿元，未超过股东大会审议通过的额度 30 亿元。

2. 贷款业务

√适用 □不适用

单位：亿元 币种：人民币

关联方	关联关系	贷款额度	贷款利率范围	期初余额	本期发生额		期末余额
					本期合计贷款金额	本期合计还款金额	
航天科技财务公司	同一实际控制人	7.12亿元	优于或等于商业银行提供贷款的利率	1.42	3.58	2.50	2.50
合计	/	/	/	1.42	3.58	2.50	2.50

说明：报告期内，公司在航天科技财务公司的贷款余额 2.50 亿元，未超过股东大会审议通过的额度 7.12 亿元。

3. 授信业务或其他金融业务

√适用 □不适用

单位：亿元 币种：人民币

关联方	关联关系	业务类型	总额	实际发生额
航天科技财务公司	同一实际控制人	贷款额度	7.12	2.50
航天科技财务公司	同一实际控制人	承兑汇票额度	3.4	0.80
航天科技财务公司	同一实际控制人	保函及投标保证金额度	0.67	0.21
航天科技财务公司	同一实际控制人	内部委托贷款额度	0.25	0.00

说明：报告期内，公司在航天科技财务公司的贷款最高额 2.50 亿元，承兑汇票最高额 1.14 亿元，通过航天科技财务公司开展内部委托贷款最高额 0.25 亿元，保函及投标保证金最高额 0.33 亿元。公司向子公司航天天绘提供委托贷款最高额 0.25 亿元，委托贷款期末余额 0 亿元。实际执行均在额度范围内。

4. 其他说明

适用 不适用

(六)其他

适用 不适用

十三、重大合同及其履行情况

(一) 托管、承包、租赁事项

1、 托管情况

适用 不适用

2、 承包情况

适用 不适用

3、 租赁情况

适用 不适用

(二) 担保情况

适用 不适用

(三) 委托他人进行现金资产管理的情况

1. 委托理财情况

(1) 委托理财总体情况

适用 不适用

其他情况

适用 不适用

(2) 单项委托理财情况

适用 不适用

其他情况

适用 不适用

(3) 委托理财减值准备

适用 不适用

2. 委托贷款情况

(1) 委托贷款总体情况

适用 不适用

其他情况

适用 不适用

(2) 单项委托贷款情况

适用 不适用

其他情况

适用 不适用

(3) 委托贷款减值准备

适用 不适用

3. 其他情况

适用 不适用

(四) 其他重大合同

适用 不适用

根据国防科技工业局、中国人民银行、中国证券监督管理委员会联合颁布的《军工企业对外融资特殊财务信息披露管理暂行办法》的有关规定，公司需在履行信息披露过程中对涉密信息采用代称、打包、汇总等方式进行脱密处理或豁免披露。因此，公司在定期报告中不对重大合同进行单独披露。

十四、其他对投资者作出价值判断和投资决策有重大影响的重大事项的说明

适用 不适用

第七节 股份变动及股东情况

一、股本变动情况

(一) 股份变动情况表

1、股份变动情况表

报告期内，公司股份总数及股本结构未发生变化。

2、股份变动情况说明

适用 不适用

3、股份变动对最近一年和最近一期每股收益、每股净资产等财务指标的影响（如有）

适用 不适用

4、公司认为必要或证券监管机构要求披露的其他内容

适用 不适用

(二) 限售股份变动情况

适用 不适用

二、证券发行与上市情况

(一) 截至报告期内证券发行情况

适用 不适用

截至报告期内证券发行情况的说明（存续期内利率不同的债券，请分别说明）：

适用 不适用

(二) 公司股份总数及股东结构变动及公司资产和负债结构的变动情况

□适用 √不适用

(三) 现存的内部职工股情况

□适用 √不适用

三、股东和实际控制人情况

(一) 股东总数

截至报告期末普通股股东总数(户)	135,014
年度报告披露日前上一月末的普通股股东总数(户)	160,287
截至报告期末表决权恢复的优先股股东总数(户)	0
年度报告披露日前上一月末表决权恢复的优先股股东总数(户)	0

(二) 截至报告期末前十名股东、前十名流通股东(或无限售条件股东)持股情况表

单位:股

前十名股东持股情况							
股东名称 (全称)	报告期内增 减	期末持股数 量	比例 (%)	持有有 限售条 件股份 数量	质押、标记或冻结 情况		股东性 质
					股份状 态	数量	
中国空间技术研究院	0	608,541,176	51.46	0	无		国有法人
郑文宝	370,000	6,428,386	0.54	0	无		境内自然人
中国农业银行股份有限公司—中证500交易型开放式指数证券投资基金	1,421,978	4,648,191	0.39	0	无		其他
中国建设银行股份有限公司—国泰中证军工交易型开放式指数证券投资基金	-566,483	4,596,645	0.39	0	无		其他
王青祜	-115,040	3,613,400	0.31	0	无		境内自然人
谌学文	2,637,000	3,000,000	0.25	0	无		境内自然人
中国证券金融股份有限公司	-7,239,951	2,882,533	0.24	0	无		其他
颜翠英	225,300	2,818,768	0.24	0	无		境内自然人
中国建设银行股份有限公司—富国中证军工指数型证券投资基金	-263,431	2,753,395	0.23	0	无		其他

刘丽莉	526,200	2,601,000	0.22	0	无		境内自然人
前十名无限售条件股东持股情况							
股东名称	持有无限售条件流通股的数量	股份种类及数量					
		种类	数量				
中国空间技术研究院	608,541,176	人民币普通股	608,541,176				
郑文宝	6,428,386	人民币普通股	6,428,386				
中国农业银行股份有限公司—中证500交易型开放式指数证券投资基金	4,648,191	人民币普通股	4,648,191				
中国建设银行股份有限公司—国泰中证军工交易型开放式指数证券投资基金	4,596,645	人民币普通股	4,596,645				
王青祜	3,613,400	人民币普通股	3,613,400				
谌学文	3,000,000	人民币普通股	3,000,000				
中国证券金融股份有限公司	2,882,533	人民币普通股	2,882,533				
颜翠英	2,818,768	人民币普通股	2,818,768				
中国建设银行股份有限公司—富国中证军工指数型证券投资基金	2,753,395	人民币普通股	2,753,395				
刘丽莉	2,601,000	人民币普通股	2,601,000				
前十名股东中回购专户情况说明	无						
上述股东委托表决权、受托表决权、放弃表决权的说明	无						
上述股东关联关系或一致行动的说明	未知						
表决权恢复的优先股股东及持股数量的说明	无						

前十名有限售条件股东持股数量及限售条件
适用 不适用

(三) 战略投资者或一般法人因配售新股成为前10名股东

适用 不适用

四、控股股东及实际控制人情况

(一) 控股股东情况

1 法人

适用 不适用

名称	中国空间技术研究院
单位负责人或法定代表人	李大明
成立日期	1968年2月20日
主要经营业务	开展空间技术研究，促进航天科技发展。外层空间技术开发，卫星、飞船及其他航天器研制，空间技术成果推广，空间领域对外技术交流与合作，卫星应用及空间技术二次开发应用。
报告期内控股和参股的其他境内外上市公司的股权情况	1. 截至2022年三季度末，公司控股股东空间院持股北京康拓红外技术股份有限公司（300455）4.43%。 2. 截至2022年三季度末，公司控股股东空间院持股中国卫通

	集团股份有限公司（601698）5.04%。
其他情况说明	无

2 自然人

适用 不适用

3 公司不存在控股股东情况的特别说明

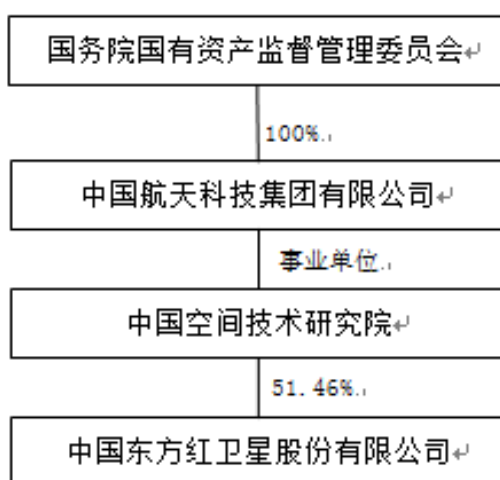
适用 不适用

4 报告期内控股股东变更情况的说明

适用 不适用

5 公司与控股股东之间的产权及控制关系的方框图

适用 不适用



(二) 实际控制人情况

1 法人

适用 不适用

名称	中国航天科技集团有限公司
单位负责人或法定代表人	吴燕生
成立日期	1999-07-01
主要经营业务	国务院授权范围内的国有资产投资、经营管理；各类武器系统，各类空间飞行器、航天运输系统、临近空间飞行器系统、地效飞行器系统、无人装备系统，以及相关配套产品的研制、试验、生产销售及服务；军品贸易、各类商业卫星及宇航产品出口、商业卫星发射（含搭载）及卫星运营服务；卫星通信广播电视传输服务；航天工程和技术的研究、试验、技术咨询与推广应用服务；各类卫星应用系统及相关产品的研发、销售与服务；地理信息测绘技术及产品研发、销售与服务；电器机械、仪器仪表、计算机、通信和其他电子信息设备的研发、销售与服务；化学原料、化学制品（不含危险化学品）和特种材料研发及应用；通用设备、专用设备及装备研发；销售汽车及零部件；进出口贸易及投资服务；组织文化艺术交流服务。

报告期内控股和参股的其他境内外上市公司的股权情况	1. 中国卫通集团股份有限公司，总股本 42.24 亿股，第一大股东中国航天科技集团有限公司持股占比 75.49%； 2. 航天时代电子技术股份有限公司，总股本 27.19 亿股，第一大股东中国航天时代电子有限公司持股占比 21.57%； 3. 北京四维图新科技股份有限公司，总股本 23.80 亿股，第一大股东中国四维测绘技术有限公司持股占比 8.20%； 4. 上海航天汽车机电股份有限公司，总股本 14.34 亿股，第一大股东上海航天技术研究院持股占比 26.45%； 5. 航天彩虹无人机股份有限公司，总股本 9.97 亿股，第一大股东中国航天空气动力技术研究院持股占比 20.71%； 6. 北京康拓红外技术股份有限公司，总股本 7.18 亿股，第一大股东航天神舟投资管理有限公司持股占比 20.12%； 7. 陕西航天动力高科技股份有限公司，总股本 6.38 亿股，第一大股东西安航天科技工业公司持股占比 28.78%； 8. 乐凯胶片股份有限公司，总股本 5.53 亿股，第一大股东中国乐凯集团有限公司持股占比 45.68%； 9. 航天长征化学工程股份有限公司，总股本 5.36 亿股，第一大股东中国运载火箭技术研究院持股占比 45.98%； 10. 保定乐凯新材料股份有限公司，总股本 2.03 亿股，第一大股东中国乐凯集团有限公司持股占比 30.61%； 11. 陕西中天火箭技术股份有限公司，总股本 1.55 亿股，第一大股东航天动力技术研究院持股占比 32.65%； 12. 中国航天万源国际（集团）有限公司，总股本 43.69 亿股，第一大股东 Astrotech Group Limited 持股占比 60.64%； 13. 中国航天国际控股有限公司，总股本 30.85 亿股，第一大股东 Burhill Company Limited 持股占比 38.37%； 14. 亚太卫星控股有限公司，总股本 9.29 亿股，第一大股东 APT Satellite International Limited 持股占比 51.9%。
其他情况说明	无

2 自然人

适用 不适用

3 公司不存在实际控制人情况的特别说明

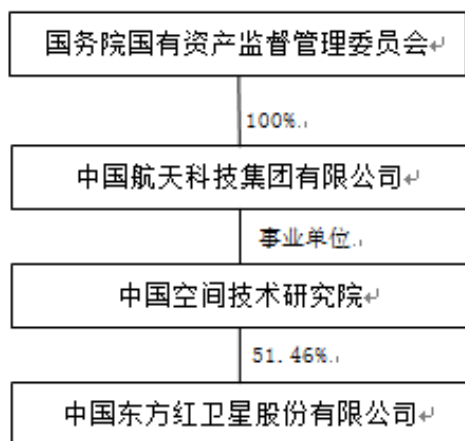
适用 不适用

4 报告期内公司控制权发生变更的情况说明

适用 不适用

5 公司与实际控制人之间的产权及控制关系的方框图

适用 不适用



6 实际控制人通过信托或其他资产管理方式控制公司

适用 不适用

(三) 控股股东及实际控制人其他情况介绍

适用 不适用

五、公司控股股东或第一大股东及其一致行动人累计质押股份数量占其所持公司股份数量比例达到 80%以上

适用 不适用

六、其他持股在百分之十以上的法人股东

适用 不适用

七、股份限制减持情况说明

适用 不适用

八、股份回购在报告期的具体实施情况

适用 不适用

第八节 优先股相关情况

适用 不适用

第九节 债券相关情况

一、企业债券、公司债券和非金融企业债务融资工具

适用 不适用

二、可转换公司债券情况

适用 不适用

第十节 财务报告

一、审计报告

适用 不适用

中国东方红卫星股份有限公司全体股东：

一、审计意见

我们审计了中国东方红卫星股份有限公司（以下简称中国卫星）财务报表，包括 2022 年 12 月 31 日的合并及公司资产负债表，2022 年度的合并及公司利润表、合并及公司现金流量表、合并及公司股东权益变动表以及相关财务报表附注。

我们认为，后附的财务报表在所有重大方面按照企业会计准则的规定编制，公允反映了中国卫星 2022 年 12 月 31 日的合并及公司财务状况以及 2022 年度的合并及公司经营成果和现金流量。

二、形成审计意见的基础

我们按照中国注册会计师审计准则的规定执行了审计工作。审计报告的“注册会计师对财务报表审计的责任”部分进一步阐述了我们在这些准则下的责任。按照中国注册会计师职业道德守则，我们独立于中国卫星，并履行了职业道德方面的其他责任。我们相信，我们获取的审计证据是充分、适当的，为发表审计意见提供了基础。

三、关键审计事项

关键审计事项是我们根据职业判断，认为对本期财务报表审计最为重要的事项。这些事项的应对以对财务报表整体进行审计并形成审计意见为背景，我们不对这些事项单独发表意见。

（一）收入确认

相关信息披露详见财务报表附注五、38 及附注七、61。

1、事项描述

中国卫星的收入主要来源于宇航制造和卫星应用业务。

中国卫星 2022 年度实现营业收入 82.42 亿元，较上年增长 15.26%。

由于收入是中国卫星重要的财务指标之一，存在中国卫星管理层（以下简称管理层）为了达到特定目标或期望而操纵收入确认时点的固有风险，因此我们将收入确认作为关键审计事项。

2、审计应对

针对收入确认，我们主要执行了以下审计程序：

（1）了解销售业务流程，对与收入确认相关的内部控制进行了解和测试，评估相关内部控制的存在和有效性；

（2）检查中国卫星的销售合同，识别与商品控制权转移相关的合同条款与条件，结合中国卫星具体业务情况，评价中国卫星收入确认的会计政策是否符合相关会计准则的要求；

（3）对重要业务合同收入、成本、毛利率情况执行分析程序，分析波动的原因，验证波动的合理性；

（4）获取收入明细账，抽样检查和核对销售合同或相关文件、进度确认单、各个阶段验收或确认凭证、交付证明、收款凭证、发票等支持性文件，以及相关审批确认手续，确认已记录的销售收入符合收入确认条件；

（5）检查关联方交易项目预算、毛利率情况，分析关联交易的公允性；

（6）对主要客户的项目、本期收入确认金额执行函证程序，对未回函的客户实施替代审计程序；

（7）检查期后收款与结算情况，与财务记录进行核对，以核实销售的真实性；

（8）对临近资产负债表日前后确认的收入，选取样本，核对与客户结算资料等支持性文件，评估收入是否被记录于恰当的会计期间。

（二）开发支出资本化

相关信息披露详见财务报表附注五、29 及附注七、26、27。

1、事项描述

中国卫星 2022 年度研发投入 54,976.20 万元，费用化计入当期损益 19,598.90 万元。截至 2022 年 12 月 31 日，满足资本化条件的开发支出余额 73,434.12 万元。

由于开发支出金额较大，且确定开发支出是否满足所有资本化条件需要管理层进行重大会计判断和估计，因此我们将开发支出资本化确定为关键审计事项。

2、审计应对

针对开发支出资本化，我们主要执行了以下审计程序：

（1）了解及评价开发支出资本化内部控制设计的有效性，并测试关键控制运行的有效性；

(2) 评价管理层确定的开发支出资本化的相关会计政策和会计估计是否符合企业会计准则的规定，并采用一致的会计处理方法；

(3) 获取项目立项报告、预算、可行性研究报告等文件，检查企业研发活动的立项情况，确定研发项目处于研究阶段还是开发阶段；

(4) 获取研发项目节点评审资料、月度进展报告等文件，检查资本化的条件和依据、项目进度、资本化支出范围、项目完成节点是否合理；

(5) 根据研发项目资本化时点，对研发项目资本化归集金额所对应的人工费用分配表、领料单、外协结算单等进行检查，确定开发支出归集口径是否统一。

四、其他信息

中国卫星管理层（以下简称管理层）对其他信息负责。其他信息包括中国卫星 2022 年年度报告中涵盖的信息，但不包括财务报表和我们的审计报告。

我们对财务报表发表的审计意见不涵盖其他信息，我们也不对其他信息发表任何形式的鉴证结论。

结合我们对财务报表的审计，我们的责任是阅读其他信息，在此过程中，考虑其他信息是否与财务报表或我们在审计过程中了解到的情况存在重大不一致或者似乎存在重大错报。

基于我们已执行的工作，如果我们确定其他信息存在重大错报，我们应当报告该事实。在这方面，我们无任何事项需要报告。

五、管理层和治理层对财务报表的责任

中国卫星管理层负责按照企业会计准则的规定编制财务报表，使其实现公允反映，并设计、执行和维护必要的内部控制，以使财务报表不存在由于舞弊或错误导致的重大错报。

在编制财务报表时，管理层负责评估中国卫星的持续经营能力，披露与持续经营相关的事项（如适用），并运用持续经营假设，除非管理层计划清算中国卫星、终止运营或别无其他现实的选择。

治理层负责监督中国卫星的财务报告过程。

六、注册会计师对财务报表审计的责任

我们的目标是对财务报表整体是否不存在由于舞弊或错误导致的重大错报获取合理保证，并出具包含审计意见的审计报告。合理保证是高水平的保证，但并不能保证按照审计准则执行的审计在某一重大错报存在时总能发现。错报可能由于舞弊或错误导致，如果合理预期错报单独或汇总起来可能影响财务报表使用者依据财务报表作出的经济决策，则通常认为错报是重大的。

在按照审计准则执行审计工作的过程中，我们运用职业判断，并保持职业怀疑。同时，我们也执行以下工作：

(1) 识别和评估由于舞弊或错误导致的财务报表重大错报风险，设计和实施审计程序以应对这些风险，并获取充分、适当的审计证据，作为发表审计意见的基础。由于舞弊可能涉及串通、伪造、故意遗漏、虚假陈述或凌驾于内部控制之上，未能发现由于舞弊导致的重大错报的风险高于未能发现由于错误导致的重大错报的风险。

(2) 了解与审计相关的内部控制，以设计恰当的审计程序。

(3) 评价管理层选用会计政策的恰当性和作出会计估计及相关披露的合理性。

(4) 对管理层使用持续经营假设的恰当性得出结论。同时，根据获取的审计证据，就可能导致对中国卫星的持续经营能力产生重大疑虑的事项或情况是否存在重大不确定性得出结论。如果我们得出结论认为存在重大不确定性，审计准则要求我们在审计报告中提请报表使用者注意财务报表中的相关披露；如果披露不充分，我们应当发表非无保留意见。我们的结论基于截至审计报告日可获得的信息。然而，未来的事项或情况可能导致中国卫星不能持续经营。

(5) 评价财务报表的总体列报、结构和内容，并评价财务报表是否公允反映相关交易和事项。

(6) 就中国卫星中实体或业务活动的财务信息获取充分、适当的审计证据，以对财务报表发表意见。我们负责指导、监督和执行集团审计，并对审计意见承担全部责任。

我们与治理层就计划的审计范围、时间安排和重大审计发现等事项进行沟通，包括沟通我们在审计中识别出的值得关注的内部控制缺陷。

我们还就已遵守与独立性相关的职业道德要求向治理层提供声明，并与治理层沟通可能被合理认为影响我们独立性的所有关系和其他事项，以及相关的防范措施（如适用）。

从与治理层沟通过的事项中，我们确定哪些事项对本期财务报表审计最为重要，因而构成关键审计事项。我们在审计报告中描述这些事项，除非法律法规禁止公开披露这些事项，或在极少数情形下，如果合理预期在审计报告中沟通某事项造成的负面后果超过在公众利益方面产生的益处，我们确定不应在审计报告中沟通该事项。

致同会计师事务所
(特殊普通合伙)

中国注册会计师
(项目合伙人) 赵东旭

中国注册会计师 党晓珊

中国·北京

二〇二三年三月二十九日

二、财务报表

合并资产负债表

2022 年 12 月 31 日

编制单位:中国东方红卫星股份有限公司

单位:元 币种:人民币

项目	附注	2022 年 12 月 31 日	2021 年 12 月 31 日
流动资产:			
货币资金	七、1	4,045,424,396.36	3,856,749,991.32
交易性金融资产			
衍生金融资产			
应收票据	七、4	283,307,435.10	228,726,852.80
应收账款	七、5	1,959,265,284.14	1,689,212,378.04
应收款项融资	七、6	65,096,218.86	88,660,228.29
预付款项	七、7	532,946,412.82	390,361,515.10
其他应收款	七、8	46,669,777.22	36,630,191.67
其中: 应收利息			
应收股利	七、8	1,179,878.14	1,179,878.14
存货	七、9	2,005,444,550.27	2,744,533,598.29
合同资产	七、10	1,224,732,255.89	1,020,910,555.23
持有待售资产			
一年内到期的非流动资产			
其他流动资产	七、13	118,580,207.12	64,888,852.39
流动资产合计		10,281,466,537.78	10,120,674,163.13
非流动资产:			
债权投资			
其他债权投资			
长期应收款			
长期股权投资	七、17	262,872,007.05	63,611,558.52
其他权益工具投资	七、18		64,552,052.18
其他非流动金融资产			
投资性房地产	七、20	305,608,830.62	313,934,867.88
固定资产	七、21	939,937,976.25	1,046,955,146.03
在建工程	七、22	13,781,537.80	112,708,492.82
使用权资产	七、25	340,786,831.81	290,173,301.97
无形资产	七、26	743,668,260.53	654,536,561.71
开发支出	七、27	734,341,237.71	650,192,437.58
商誉			
长期待摊费用	七、29	15,136,488.21	26,101,286.80
递延所得税资产	七、30	52,141,103.89	45,951,504.06
其他非流动资产	七、31	58,144,054.47	75,957,878.53
非流动资产合计		3,466,418,328.34	3,344,675,088.08
资产总计		13,747,884,866.12	13,465,349,251.21

流动负债：			
短期借款	七、32	265,203,513.89	175,490,927.51
交易性金融负债			
衍生金融负债			
应付票据	七、35	578,909,653.32	697,190,455.29
应付账款	七、36	2,886,843,366.53	2,606,907,592.21
预收款项	七、37	3,647,636.39	3,719,075.48
合同负债	七、38	1,087,117,790.44	1,145,157,724.22
应付职工薪酬	七、39	32,421,395.13	38,716,029.73
应交税费	七、40	104,820,347.25	79,959,602.94
其他应付款	七、41	89,167,577.62	194,410,658.12
其中：应付利息			
应付股利			
持有待售负债			
一年内到期的非流动负债	七、43	121,231,172.03	127,780,977.97
其他流动负债	七、44	83,760,394.19	16,701,031.59
流动负债合计		5,253,122,846.79	5,086,034,075.06
非流动负债：			
长期借款			
应付债券			
租赁负债	七、47	217,694,502.13	148,751,684.65
长期应付款			
长期应付职工薪酬			
预计负债			
递延收益	七、51	118,113,224.30	154,946,239.02
递延所得税负债	七、30	14,662,487.59	20,262,352.17
其他非流动负债			
非流动负债合计		350,470,214.02	323,960,275.84
负债合计		5,603,593,060.81	5,409,994,350.90
所有者权益（或股东权益）：			
实收资本（或股本）	七、53	1,182,489,135.00	1,182,489,135.00
其他权益工具			
资本公积	七、55	1,718,111,885.35	1,755,937,278.80
减：库存股			
其他综合收益	七、57		13,552,052.18
专项储备	七、58	13,640,798.27	13,439,502.62
盈余公积	七、59	192,881,344.38	177,772,916.70
一般风险准备			
未分配利润	七、60	3,149,437,724.87	2,917,310,859.63
归属于母公司所有者权益（或股东权益）合计		6,256,560,887.87	6,060,501,744.93
少数股东权益		1,887,730,917.44	1,994,853,155.38
所有者权益（或股东权益）合计		8,144,291,805.31	8,055,354,900.31
负债和所有者权益（或股东权益）总计		13,747,884,866.12	13,465,349,251.21

公司负责人：李大明

主管会计工作负责人：赵强

会计机构负责人：刘冬梅

母公司资产负债表

2022 年 12 月 31 日

编制单位:中国东方红卫星股份有限公司

单位:元 币种:人民币

项目	附注	2022 年 12 月 31 日	2021 年 12 月 31 日
流动资产:			
货币资金		685,619,284.27	572,180,557.06
交易性金融资产			
衍生金融资产			
应收票据			4,500,000.00
应收账款	十七、1	7,085,450.00	57,627,048.84
应收款项融资			
预付款项		3,042,737.20	1,499,443.58
其他应收款	十七、2	1,976,216.02	2,359,321.47
其中: 应收利息			
应收股利	十七、2	1,454,833.88	2,017,909.14
存货			
合同资产			
持有待售资产			
一年内到期的非流动资产		4,835,450.00	4,835,450.00
其他流动资产		869,069.89	26,508,081.34
流动资产合计		703,428,207.38	669,509,902.29
非流动资产:			
债权投资			
其他债权投资			
长期应收款		4,980,598.37	5,762,265.40
长期股权投资	十七、3	2,378,082,043.29	2,253,180,868.47
其他权益工具投资			64,552,052.18
其他非流动金融资产			
投资性房地产		65,758,615.11	67,782,797.64
固定资产		2,256,354.64	2,371,993.44
在建工程			
使用权资产		10,995,498.56	2,085,357.16
无形资产		872,414.27	1,132,579.32
开发支出			
商誉			
长期待摊费用			
递延所得税资产			
其他非流动资产		77,183,501.89	82,775,913.89
非流动资产合计		2,540,129,026.13	2,479,643,827.50
资产总计		3,243,557,233.51	3,149,153,729.79

流动负债：			
短期借款			
交易性金融负债			
衍生金融负债			
应付票据			
应付账款		5,682,440.94	10,648,140.94
预收款项			
合同负债			
应付职工薪酬		16,353,570.08	8,779,984.35
应交税费		1,733,887.68	1,115,819.34
其他应付款		1,637,757.58	6,482,729.49
其中：应付利息			
应付股利			
持有待售负债			
一年内到期的非流动负债		5,227,751.70	1,042,138.90
其他流动负债			
流动负债合计		30,635,407.98	28,068,813.02
非流动负债：			
长期借款			
应付债券			
租赁负债		4,680,418.24	1,084,032.89
长期应付款			
长期应付职工薪酬			
预计负债			
递延收益			
递延所得税负债			
其他非流动负债		15,615,186.82	
非流动负债合计		20,295,605.06	1,084,032.89
负债合计		50,931,013.04	29,152,845.91
所有者权益（或股东权益）：			
实收资本（或股本）		1,182,489,135.00	1,182,489,135.00
其他权益工具			
其中：优先股			
永续债			
资本公积		1,508,378,028.93	1,508,373,584.29
减：库存股			
其他综合收益			13,552,052.18
专项储备			
盈余公积		192,881,344.38	177,772,916.70
未分配利润		308,877,712.16	237,813,195.71
所有者权益（或股东权益）合计		3,192,626,220.47	3,120,000,883.88
负债和所有者权益（或股东权益）总计		3,243,557,233.51	3,149,153,729.79

公司负责人：李大明

主管会计工作负责人：赵强

会计机构负责人：刘冬梅

合并利润表

2022 年 1—12 月

单位：元 币种：人民币

项目	附注	2022 年度	2021 年度
一、营业总收入		8,242,329,875.73	7,151,173,168.72
其中：营业收入	七、61	8,242,329,875.73	7,151,173,168.72
二、营业总成本		7,981,457,184.63	6,848,742,373.25
其中：营业成本	七、61	7,366,536,516.91	6,214,943,234.09
税金及附加	七、62	21,042,630.13	20,995,304.15
销售费用	七、63	92,261,636.60	101,539,154.15
管理费用	七、64	350,465,012.96	325,515,723.89
研发费用	七、65	195,988,983.58	199,371,292.86
财务费用	七、66	-44,837,595.55	-13,622,335.89
其中：利息费用		12,151,361.54	22,073,478.14
利息收入		57,271,700.46	36,134,022.55
加：其他收益	七、67	46,479,514.68	63,777,436.74
投资收益（损失以“-”号填列）	七、68	83,075,175.51	1,632,861.67
其中：对联营企业和合营企业的投资收益		11,290,303.76	1,632,861.67
以摊余成本计量的金融资产终止确认收益			
汇兑收益（损失以“-”号填列）			
净敞口套期收益（损失以“-”号填列）			
公允价值变动收益（损失以“-”号填列）			
信用减值损失（损失以“-”号填列）	七、71	-21,680,546.21	-9,010,072.12
资产减值损失（损失以“-”号填列）	七、72	-30,054,442.88	-11,384,442.54
资产处置收益（损失以“-”号填列）	七、73	7,697.78	
三、营业利润（亏损以“-”号填列）		338,700,089.98	347,446,579.22
加：营业外收入	七、74	345,668.18	1,044,962.20
减：营业外支出	七、75	1,605,521.10	2,316,653.86
四、利润总额（亏损总额以“-”号填列）		337,440,237.06	346,174,887.56
减：所得税费用	七、76	-21,647,056.00	20,818,059.10
五、净利润（净亏损以“-”号填列）		359,087,293.06	325,356,828.46
（一）按经营持续性分类			
1. 持续经营净利润（净亏损以“-”号填列）		359,087,293.06	325,356,828.46
2. 终止经营净利润（净亏损以“-”号填列）			
（二）按所有权归属分类			
1. 归属于母公司股东的净利润（净亏损以“-”号填列）		285,778,850.02	234,462,070.78
2. 少数股东损益（净亏损以“-”号填列）		73,308,443.04	90,894,757.68
六、其他综合收益的税后净额			9,157,552.18
（一）归属母公司所有者的其他综合收益的税后净额			9,157,552.18
1. 不能重分类进损益的其他综合收益			9,157,552.18
（1）重新计量设定受益计划变动额			
（2）权益法下不能转损益的其他综合收益			
（3）其他权益工具投资公允价值变动			9,157,552.18
（4）企业自身信用风险公允价值变动			
2. 将重分类进损益的其他综合收益			
（二）归属于少数股东的其他综合收益的税后净额			
七、综合收益总额		359,087,293.06	334,514,380.64
（一）归属于母公司所有者的综合收益总额		285,778,850.02	243,619,622.96
（二）归属于少数股东的综合收益总额		73,308,443.04	90,894,757.68
八、每股收益：			
（一）基本每股收益（元/股）		0.24	0.20
（二）稀释每股收益（元/股）		0.24	0.20

本期发生同一控制下企业合并的，被合并方在合并前实现的净利润为：2,234,189.82 元，上期被合并方实现的净利润为：5,016,312.18 元。

公司负责人：李大明

主管会计工作负责人：赵强

会计机构负责人：刘冬梅

母公司利润表
2022 年 1—12 月

单位:元 币种:人民币

项目	附注	2022 年度	2021 年度
一、营业收入	十七、4	4,175,780.12	6,627,406.39
减: 营业成本	十七、4	1,952,344.06	3,362,327.03
税金及附加		663,503.36	452,398.92
销售费用		1,191,845.06	1,576,358.06
管理费用		55,465,416.60	40,664,616.33
研发费用		8,809,662.29	5,160,798.49
财务费用		-10,835,412.86	-10,318,900.50
其中: 利息费用		299,889.13	125,747.04
利息收入		11,141,104.99	10,465,092.58
加: 其他收益		82,959.69	146,628.54
投资收益 (损失以“-”号填列)	十七、5	171,992,346.71	143,659,858.35
其中: 对联营企业和合营企业的投资收益		9,074,920.06	-1,702,789.33
以摊余成本计量的金融资产终止确认收益			
净敞口套期收益 (损失以“-”号填列)			
公允价值变动收益 (损失以“-”号填列)			
信用减值损失 (损失以“-”号填列)		-325,242.75	295,931.29
资产减值损失 (损失以“-”号填列)			
资产处置收益 (损失以“-”号填列)			
二、营业利润 (亏损以“-”号填列)		118,678,485.26	109,832,226.24
加: 营业外收入		0.53	3.52
减: 营业外支出			
三、利润总额 (亏损总额以“-”号填列)		118,678,485.79	109,832,229.76
减: 所得税费用			
四、净利润 (净亏损以“-”号填列)		118,678,485.79	109,832,229.76
(一) 持续经营净利润 (净亏损以“-”号填列)		118,678,485.79	109,832,229.76
(二) 终止经营净利润 (净亏损以“-”号填列)			
五、其他综合收益的税后净额			9,157,552.18
(一) 不能重分类进损益的其他综合收益			9,157,552.18
1. 重新计量设定受益计划变动额			
2. 权益法下不能转损益的其他综合收益			
3. 其他权益工具投资公允价值变动			9,157,552.18
4. 企业自身信用风险公允价值变动			
(二) 将重分类进损益的其他综合收益			
1. 权益法下可转损益的其他综合收益			
2. 其他债权投资公允价值变动			
3. 金融资产重分类计入其他综合收益的金额			
4. 其他债权投资信用减值准备			
5. 现金流量套期储备			
6. 外币财务报表折算差额			
7. 其他			
六、综合收益总额		118,678,485.79	118,989,781.94
七、每股收益:			
(一) 基本每股收益 (元/股)			
(二) 稀释每股收益 (元/股)			

公司负责人: 李大明

主管会计工作负责人: 赵强

会计机构负责人: 刘冬梅

合并现金流量表
2022 年 1—12 月

单位：元 币种：人民币

项目	附注	2022年度	2021年度
一、经营活动产生的现金流量：			
销售商品、提供劳务收到的现金		7,750,385,103.27	8,537,296,424.52
收到的税费返还		43,736,760.19	41,416,494.30
收到其他与经营活动有关的现金	七、78	104,521,384.26	200,418,521.45
经营活动现金流入小计		7,898,643,247.72	8,779,131,440.27
购买商品、接受劳务支付的现金		5,958,778,232.07	5,256,591,791.22
支付给职工及为职工支付的现金		1,377,298,782.06	1,219,635,811.60
支付的各项税费		99,677,607.30	105,335,242.89
支付其他与经营活动有关的现金	七、78	177,761,686.65	134,189,926.77
经营活动现金流出小计		7,613,516,308.08	6,715,752,772.48
经营活动产生的现金流量净额		285,126,939.64	2,063,378,667.79
二、投资活动产生的现金流量：			
收回投资收到的现金		84,447,791.00	
取得投资收益收到的现金		2,733,984.78	838,813.97
处置固定资产、无形资产和其他长期资产收回的现金净额		25,950.00	177,514.00
处置子公司及其他营业单位收到的现金净额			
收到其他与投资活动有关的现金	七、78		
投资活动现金流入小计		87,207,725.78	1,016,327.97
购建固定资产、无形资产和其他长期资产支付的现金		172,365,538.06	269,994,368.45
投资支付的现金			
取得子公司及其他营业单位支付的现金净额			
支付其他与投资活动有关的现金	七、78	3,149,257.82	
投资活动现金流出小计		175,514,795.88	269,994,368.45
投资活动产生的现金流量净额		-88,307,070.10	-268,978,040.48
三、筹资活动产生的现金流量：			
吸收投资收到的现金		60,000,000.00	96,573,332.00
其中：子公司吸收少数股东投资收到的现金		60,000,000.00	96,573,332.00
取得借款收到的现金		432,662,243.24	287,440,623.19
收到其他与筹资活动有关的现金	七、78	2,000,000.00	12,089,482.79
筹资活动现金流入小计		494,662,243.24	396,103,437.98
偿还债务支付的现金		276,825,073.99	289,802,318.94
分配股利、利润或偿付利息支付的现金		104,066,807.75	148,157,834.06
其中：子公司支付给少数股东的股利、利润		25,851,148.09	22,027,722.77
支付其他与筹资活动有关的现金	七、78	150,734,330.04	84,405,676.45
筹资活动现金流出小计		531,626,211.78	522,365,829.45
筹资活动产生的现金流量净额		-36,963,968.54	-126,262,391.47
四、汇率变动对现金及现金等价物的影响			
五、现金及现金等价物净增加额			
加：期初现金及现金等价物余额	七、79	3,833,917,619.21	2,165,779,383.37
六、期末现金及现金等价物余额	七、79	3,993,773,520.21	3,833,917,619.21

公司负责人：李大明

主管会计工作负责人：赵强

会计机构负责人：刘冬梅

母公司现金流量表

2022 年 1—12 月

单位：元 币种：人民币

项目	附注	2022年度	2021年度
一、经营活动产生的现金流量：			
销售商品、提供劳务收到的现金		63,210,203.40	6,884,252.77
收到的税费返还		1,275,026.40	
收到其他与经营活动有关的现金		11,106,041.16	10,265,261.07
经营活动现金流入小计		75,591,270.96	17,149,513.84
购买商品、接受劳务支付的现金		4,950,500.00	
支付给职工及为职工支付的现金		38,745,336.00	32,573,383.00
支付的各项税费		3,260,870.49	584,513.19
支付其他与经营活动有关的现金		21,639,791.16	8,541,834.99
经营活动现金流出小计		68,596,497.65	41,699,731.18
经营活动产生的现金流量净额		6,994,773.31	-24,550,217.34
二、投资活动产生的现金流量：			
收回投资收到的现金		100,062,977.82	
取得投资收益收到的现金		135,084,707.23	206,732,111.87
处置固定资产、无形资产和其他长期资产收回的现金净额			
处置子公司及其他营业单位收到的现金净额			
收到其他与投资活动有关的现金		25,000,000.00	75,000,000.00
投资活动现金流入小计		260,147,685.05	281,732,111.87
购建固定资产、无形资产和其他长期资产支付的现金		701,212.00	366,916.00
投资支付的现金		77,010,000.00	112,430,000.00
取得子公司及其他营业单位支付的现金净额			
支付其他与投资活动有关的现金			50,000,000.00
投资活动现金流出小计		77,711,212.00	162,796,916.00
投资活动产生的现金流量净额		182,436,473.05	118,935,195.87
三、筹资活动产生的现金流量：			
吸收投资收到的现金			
取得借款收到的现金			
收到其他与筹资活动有关的现金		2,000,000.00	2,000,000.00
筹资活动现金流入小计		2,000,000.00	2,000,000.00
偿还债务支付的现金			
分配股利、利润或偿付利息支付的现金		70,949,348.10	118,248,913.50
支付其他与筹资活动有关的现金		7,166,172.15	3,286,957.53
筹资活动现金流出小计		78,115,520.25	121,535,871.03
筹资活动产生的现金流量净额		-76,115,520.25	-119,535,871.03
四、汇率变动对现金及现金等价物的影响			
五、现金及现金等价物净增加额			
加：期初现金及现金等价物余额		565,092,872.13	590,243,764.63
六、期末现金及现金等价物余额		678,408,598.24	565,092,872.13

公司负责人：李大明

主管会计工作负责人：赵强

会计机构负责人：刘冬梅

2022 年年度报告
合并所有者权益变动表
2022 年 1—12 月

单位:元 币种:人民币

项目	2022 年度														
	归属于母公司所有者权益											少数股东权益	所有者权益合计		
	实收资本(或股本)	其他权益工具			资本公积	减:库存股	其他综合收益	专项储备	盈余公积	一般风险准备	未分配利润			其他	小计
	优先股	永续债	其他												
一、上年年末余额	1,182,489,135.00				1731871368.80		13552052.18	13,439,502.62	177,772,916.70		2912477963.58		6031602938.88	1904870863.68	7,936,473,802.56
加:会计政策变更															
前期差错更正															
同一控制下企业合并					24,065,910.00						4,832,896.05		28898806.05	89982291.70	118881097.75
其他															
二、本年期初余额	1,182,489,135.00				1,755,937,278.80		13,552,052.18	13,439,502.62	177,772,916.70		2,917,310,859.63		6,060,501,744.93	1,994,853,155.38	8,055,354,900.31
三、本期增减变动金额(减少以“—”号填列)					-37,825,393.45		-13,552,052.18	201,295.65	15,108,427.68		232,126,865.24		196,059,142.94	-107,122,237.94	88,936,905.00
(一)综合收益总额											285,778,850.02		285,778,850.02	73,308,443.04	359,087,293.06
(二)所有者投入和减少资本					-37,825,393.45								-37,825,393.45	-155,246,596.88	-193,071,990.33
1.所有者投入的普通股														96,573,332.00	96,573,332.00
2.其他权益工具持有者投入资本															
3.股份支付计入所有者权益的金额															
4.其他					-37,825,393.45								-37,825,393.45	-251,819,928.88	-289,645,322.33
(三)利润分配									11,867,848.58		-82,817,196.68		-70,949,348.10	-25,851,148.09	-96,800,496.19
1.提取盈余公积									11,867,848.58		-11,867,848.58				
2.提取一般风险准备															
3.对所有者(或股东)的分配											-70,949,348.10		-70,949,348.10	-25,851,148.09	-96,800,496.19
4.其他															
(四)所有者权益内部结转							-13,552,052.18		3,240,579.10		29,165,211.90		18,853,738.82		18,853,738.82
1.资本公积转增资本(或股本)															
2.盈余公积转增资本(或股本)															
3.盈余公积弥补亏损															
4.设定受益计划变动额结转留存收益															
5.其他综合收益结转留存收益							-13,552,052.18		3,240,579.10		29,165,211.90		18,853,738.82		18,853,738.82
6.其他															
(五)专项储备								201,295.65					201,295.65	667,063.99	868,359.64
1.本期提取								15,676,935.28					15,676,935.28	2,790,014.08	18,466,949.36
2.本期使用								15,475,639.63					15,475,639.63	2,122,950.09	17,598,589.72
(六)其他															
四、本期期末余额	1,182,489,135.00				1,718,111,885.35			13,640,798.27	192,881,344.38		3,149,437,724.87		6,256,560,887.87	1,887,730,917.44	8,144,291,805.31

2022 年年度报告

项目	2021 年度													少数股东权益	所有者权益合计
	归属于母公司所有者权益														
	实收资本(或股本)	其他权益工具			资本公积	减：库存股	其他综合收益	专项储备	盈余公积	一般风险准备	未分配利润	其他	小计		
	优先股	永续债	其他												
一、上年年末余额	1,182,489,135.00				1,732,536,537.96		4,394,500.00	10,432,418.46	166,789,693.72		2,808,467,444.61	5,905,109,729.75	1,837,721,084.67	7,742,830,814.42	
加：会计政策变更															
前期差错更正															
同一控制下企业合并					24,065,910.00						3,613,480.72	27,679,390.72	86,185,394.85	113,864,785.57	
其他															
二、本年期初余额	1,182,489,135.00				1,756,602,447.96		4,394,500.00	10,432,418.46	166,789,693.72		2,812,080,925.33	5,932,789,120.47	1,923,906,479.52	7,856,695,599.99	
三、本期增减变动金额（减少以“－”号填列）					-665,169.16		9,157,552.18	3,007,084.16	10,983,222.98		105,229,934.30	127,712,624.46	70,946,675.86	198,659,300.32	
（一）综合收益总额							9,157,552.18				234,462,070.78	243,619,622.96	90,894,757.68	334,514,380.64	
（二）所有者投入和减少资本					-665,169.16							-665,169.16	665,169.16		
1. 所有者投入的普通股															
2. 其他权益工具持有者投入资本															
3. 股份支付计入所有者权益的金额															
4. 其他					-665,169.16							-665,169.16	665,169.16		
（三）利润分配									10,983,222.98		-129,232,136.48	-118,248,913.50	-21,787,622.77	-140,036,536.27	
1. 提取盈余公积									10,983,222.98		-10,983,222.98				
2. 提取一般风险准备															
3. 对所有者（或股东）的分配											-118,248,913.50	-118,248,913.50	-21,787,622.77	-140,036,536.27	
4. 其他															
（四）所有者权益内部结转															
1. 资本公积转增资本（或股本）															
2. 盈余公积转增资本（或股本）															
3. 盈余公积弥补亏损															
4. 设定受益计划变动额结转留存收益															
5. 其他综合收益结转留存收益															
6. 其他															
（五）专项储备								3,007,084.16				3,007,084.16	1,174,371.79	4,181,455.95	
1. 本期提取								16,013,573.45				16,013,573.45	3,184,062.55	19,197,636.00	
2. 本期使用								13,006,489.29				13,006,489.29	2,009,690.76	15,016,180.05	
（六）其他															
四、本期期末余额	1,182,489,135.00				1,755,937,278.80		13,552,052.18	13,439,502.62	177,772,916.70		2,917,310,859.63	6,060,501,744.93	1,994,853,155.38	8,055,354,900.31	

公司负责人：李大明

主管会计工作负责人：赵强

会计机构负责人：刘冬梅

2022 年年度报告

母公司所有者权益变动表

2022 年 1—12 月

单位:元 币种:人民币

项目	2022 年度										
	实收资本(或股本)	其他权益工具			资本公积	减:库存股	其他综合收益	专项储备	盈余公积	未分配利润	所有者权益合计
		优先股	永续债	其他							
一、上年年末余额	1,182,489,135.00				1,508,373,584.29		13,552,052.18		177,772,916.70	237,813,195.71	3,120,000,883.88
加:会计政策变更											
前期差错更正											
其他					9,478,609.41					6,038,015.44	15,516,624.85
二、本年期初余额	1,182,489,135.00				1,517,852,193.70		13,552,052.18		177,772,916.70	243,851,211.15	3,135,517,508.73
三、本期增减变动金额(减少以“—”号填列)					-9,474,164.77		-13,552,052.18		15,108,427.68	65,026,501.01	57,108,711.74
(一)综合收益总额										118,678,485.79	118,678,485.79
(二)所有者投入和减少资本					-9,474,164.77						-9,474,164.77
1.所有者投入的普通股											
2.其他权益工具持有者投入资本											
3.股份支付计入所有者权益的金额											
4.其他					-9,474,164.77						-9,474,164.77
(三)利润分配									11,867,848.58	-82,817,196.68	-70,949,348.10
1.提取盈余公积									11,867,848.58	-11,867,848.58	
2.对所有者(或股东)的分配										-70,949,348.10	-70,949,348.10
3.其他											
(四)所有者权益内部结转							-13,552,052.18		3,240,579.10	29,165,211.90	18,853,738.82
1.资本公积转增资本(或股本)											
2.盈余公积转增资本(或股本)											
3.盈余公积弥补亏损											
4.设定受益计划变动额结转留存收益											
5.其他综合收益结转留存收益							-13,552,052.18		3,240,579.10	29,165,211.90	18,853,738.82
6.其他											
(五)专项储备											
1.本期提取											
2.本期使用											
(六)其他											
四、本期期末余额	1,182,489,135.00				1,508,378,028.93				192,881,344.38	308,877,712.16	3,192,626,220.47

2022 年年度报告

项目	2021 年度										
	实收资本(或股本)	其他权益工具			资本公积	减：库存股	其他综合收益	专项储备	盈余公积	未分配利润	所有者权益合计
		优先股	永续债	其他							
一、上年年末余额	1,182,489,135.00				1,508,373,584.29		4,394,500.00		166,789,693.72	257,213,102.43	3,119,260,015.44
加：会计政策变更											
前期差错更正											
其他											
二、本年期初余额	1,182,489,135.00				1,508,373,584.29		4,394,500.00		166,789,693.72	257,213,102.43	3,119,260,015.44
三、本期增减变动金额（减少以“-”号填列）							9,157,552.18		10,983,222.98	-19,399,906.72	740,868.44
（一）综合收益总额							9,157,552.18			109,832,229.76	118,989,781.94
（二）所有者投入和减少资本											
1. 所有者投入的普通股											
2. 其他权益工具持有者投入资本											
3. 股份支付计入所有者权益的金额											
4. 其他											
（三）利润分配									10,983,222.98	-129,232,136.48	-118,248,913.50
1. 提取盈余公积									10,983,222.98	-10,983,222.98	
2. 对所有者（或股东）的分配										-118,248,913.50	-118,248,913.50
3. 其他											
（四）所有者权益内部结转											
1. 资本公积转增资本（或股本）											
2. 盈余公积转增资本（或股本）											
3. 盈余公积弥补亏损											
4. 设定受益计划变动额结转留存收益											
5. 其他综合收益结转留存收益											
6. 其他											
（五）专项储备											
1. 本期提取											
2. 本期使用											
（六）其他											
四、本期期末余额	1,182,489,135.00				1,508,373,584.29		13,552,052.18		177,772,916.70	237,813,195.71	3,120,000,883.88

公司负责人：李大明

主管会计工作负责人：赵强

会计机构负责人：刘冬梅

三、公司基本情况

1. 公司概况

√适用 □不适用

(1) 公司注册地、组织形式和总部地址

中国东方红卫星股份有限公司（以下简称“公司”）前身为中国泛旅实业发展股份有限公司（以下简称“中国泛旅”），于1997年8月经国家体改委批准，由中国旅游商贸服务总公司（以下简称“中旅贸”）、北京波菲特旅游礼品有限责任公司、港旅建筑装饰工程有限公司、北京万通达储运公司、黄山昱鑫旅游实业公司共同发起，以募集方式设立的股份有限公司，并于1997年9月8日在上海证券交易所上市。公司统一社会信用代码为911100001000274544。

2002年3月，北京航天卫星应用总公司（中国航天科技集团有限公司子公司，以下简称“航卫总”）与中旅贸签署了《股权转让协议》，根据协议条款，中旅贸将其所持有中国泛旅53.95%股权中的51%股权转让给航卫总。

2002年8月，公司名称由“中国泛旅实业发展股份有限公司”变更为“中国天地卫星股份有限公司”，公司简称由“中国泛旅”变更为“中国卫星”。2002年9月，公司变更了经营范围，变更后的主营业务为卫星及相关产品的研制、航天技术应用及相关产品的研制及服务。

2003年至2006年，航卫总将持有的公司51%股权转让及划转至中国空间技术研究院（以下简称“空间院”），空间院成为公司的控股股东。

2006年5月，公司实施股权分置改革，空间院将其持有的航天东方红卫星有限公司14.79%的股权作为自身及航卫总支付的对价，注入到中国卫星；中旅贸、北京波菲特旅游礼品有限责任公司、港旅建筑装饰工程有限公司、北京万通达储运公司向流通股股东支付864万股作为对价，即方案实施股权登记日在册的流通股股东每10股获得1股。

2006年10月，公司名称由“中国天地卫星股份有限公司”变更为“中国东方红卫星股份有限公司”。

2007年12月，公司按照10配3的比例配售新股6,637.69万股，扣除发行费用后实际募集资金净额为人民币11.81亿元，其中新增股本为人民币6,637.69万元。配股完成后，公司的注册资本由2.27亿元变更为2.94亿元，空间院的持股比例由51%变更为51.32%。

2009年，公司以未分配利润向全体股东以每10股送2股增加股本5,875.63万元，注册资本由2.94亿元变更为3.53亿元。

2010年，公司以资本公积向全体股东以每10股转增10股增加股本3.53亿元，注册资本由3.53亿元变更为7.05亿元。

2012年，公司以未分配利润向全体股东以每10股送1股增加股本0.71亿元，以资本公积每10股转增2股增加股本1.41亿元，注册资本由7.05亿元变更为9.17亿元。

2013年，公司按照10配3的比例配售新股26,589.04万股，扣除发行费用后实际募集资金净额为人民币14.27亿元，其中新增股本为人民币26,589.04万元。配股完成后，公司的注册资本由9.17亿元变更为11.82亿元，空间院的持股比例变更为51.71%。

2015年，空间院出售公司股份0.08亿股，空间院持股比例变更为51.02%。2015年7月，公司披露《关于控股股东增持公司股份暨维护公司股价稳定的公告》，空间院为履行维护资本市场稳定的社会责任，自2015年7月10日起的六个月内，按照中国证监会和上海证券交易所的相关规定，通过证券公司、基金公司定向资产管理方式增持公司股份，累计增持比例不超过公司已发行总股本的2%，增持所需的资金来源于自有资金。增持后，空间院的持股比例变更为51.46%。

经过历年的派送红股、配售新股及转增股本，截止 2022 年 12 月 31 日，公司累计发行股本总数 118,248.91 万股，注册资本为 118,248.91 万元，注册与总部地址：北京市海淀区中关村南大街 31 号神舟科技大厦 12 层。公司控股股东为空间院，实际控制人为中国航天科技集团有限公司。

(2) 业务性质和主要经营活动

公司属计算机、通信和其他电子设备制造行业，主要业务为卫星及相关产品的研发、设计、制造、销售；航天技术应用及相关产品的研发、设计、制造、销售及综合信息服务。

(3) 财务报表的批准报出

本财务报表及附注业经公司第九届董事会第十七次会议于 2023 年 3 月 29 日批准报出。

2. 合并财务报表范围

√适用 □不适用

本期纳入合并财务报表范围的子公司共 12 户，具体包括：

子公司名称	子公司简称	子公司类型	级次	持股比例 (%)	表决权比例%
航天东方红卫星有限公司	航天东方红	全资子公司	二级	100.00	100.00
航天恒星科技有限公司	航天恒星科技	控股子公司	二级	63.01	63.01
北京星地恒通信息科技有限公司	星地恒通	控股子公司	二级	32.14	32.14
航天恒星空间技术应用有限公司	航天恒星空间	控股子公司	二级	86.64	86.64
深圳航天东方红卫星有限公司	深圳东方红	控股子公司	二级	79.00	79.00
天津恒电空间电源有限公司	天津恒电	控股子公司	二级	50.00	50.00
广东航宇卫星科技有限公司	航宇卫星科技	全资子公司	二级	100.00	100.00
西安航天天绘数据技术有限公司	西安天绘	控股子公司	二级	75.88	75.88
哈尔滨航天恒星数据系统科技有限公司	哈尔滨数据	控股子公司	二级	35.56	35.56
天津航天中为数据系统科技有限公司	航天中为	控股子公司	二级	54.11	54.11
航天天绘科技有限公司	航天天绘	控股子公司	二级	66.71	66.71
航天神舟智慧系统技术有限公司	航天智慧	控股子公司	二级	24.31	24.31

说明：持有半数或以下表决权但仍控制被投资单位的依据说明详见附注九、1、在子公司中的权益。

(1) 本期新纳入合并范围的子公司、特殊目的主体、通过受托经营或承租等方式形成控制权的经营实体。

公司第八届董事会第十九次会议审议通过，公司通过公开摘牌方式向关联方航天智慧增资 8,243.00 万元，并通过与空间院、西安空间无线电技术研究所、北京卫星制造厂有限公司、航天神舟投资管理有限公司签订《一致行动人协议》的方式对航天智慧进行实际控制，合并财务报表。截至 2022 年 3 月 31 日，公司对航天智慧已达到实际控制条件，自 2022 年 3 月 31 日起公司将航天智慧纳入合并财务报表范围，此次合并为同一控制下的企业合并。

(2) 本期不再纳入合并范围的子公司。

公司第九届董事会第五次会议审议通过，子公司东方蓝天钛金科技有限公司（以下简称“钛金科技”）采用在产权交易所公开挂牌方式进行增资扩股，在北京产权交易所公开征集投资者 1 名，

引入发展资金 3 亿元，公司及钛金科技原其他股东放弃优先认购权。报告期内，国华卫星应用产业基金（南京）合伙企业（有限合伙）（以下简称“国华卫星应用基金”）按照国有产权交易规则完成摘牌并出资 3 亿元，本次增资完成后，公司对钛金科技的持股比例由 29.19% 减少至 20.05%，自 2022 年 6 月 1 日起丧失对钛金科技的控制权，不再合并其财务报表。

（3）本期持股比例变更说明详见附注九、2、在子公司的所有者权益份额发生变化且仍控制子公司的交易。

四、财务报表的编制基础

1. 编制基础

本财务报表按照财政部颁布的企业会计准则及其应用指南、解释及其他有关规定（统称“企业会计准则”）编制。此外，公司还按照中国证监会《公开发行证券的公司信息披露编报规则第 15 号——财务报告的一般规定》（2014 年修订）披露有关财务信息。

本财务报表以持续经营为基础列报。

公司会计核算以权责发生制为基础。除某些金融工具外，本财务报表均以历史成本为计量基础。资产如果发生减值，则按照相关规定计提相应的减值准备。

2. 持续经营

适用 不适用

本报表明以持续经营为基础列报。

五、重要会计政策及会计估计

具体会计政策和会计估计提示：

适用 不适用

公司从事宇航制造及卫星应用经营活动。公司根据实际生产经营特点，依据相关企业会计准则的规定，对收入确认等交易和事项制定了若干项具体会计政策和会计估计，详见附注五、38、收入各项描述。关于管理层所作出的重大会计判断和估计的说明，具体见附注五、43、其他重要的会计政策和会计估计。

1. 遵循企业会计准则的声明

本财务报表符合企业会计准则的要求，真实、完整地反映了公司 2022 年 12 月 31 日的合并及公司财务状况以及 2022 年的合并及公司经营成果和现金流量等有关信息。

2. 会计期间

公司会计期间采用公历年度，即每年自 1 月 1 日起至 12 月 31 日止。

3. 营业周期

适用 不适用

公司的营业周期为 12 个月。

4. 记账本位币

公司及境内子公司以人民币为记账本位币。公司编制本财务报表时所采用的货币为人民币。

5. 同一控制下和非同一控制下企业合并的会计处理方法

√适用 □不适用

(1) 同一控制下的企业合并

对于同一控制下的企业合并，合并方在合并中取得的被合并方的资产、负债，按合并日被合并方在最终控制方合并财务报表中的账面价值计量。合并对价的账面价值（或发行股份面值总额）与合并中取得的净资产账面价值的差额调整资本公积（股本溢价/资本溢价），资本公积（股本溢价/资本溢价）不足冲减的，调整留存收益。

通过多次交易分步实现同一控制下的企业合并

在个别财务报表中，以合并日持股比例计算的合并日应享有被合并方净资产在最终控制方合并财务报表中的账面价值的份额作为该项投资的初始投资成本；初始投资成本与合并前持有投资的账面价值加上合并日新支付对价的账面价值之和的差额，调整资本公积（股本溢价/资本溢价），资本公积不足冲减的，调整留存收益。

在合并财务报表中，合并方在合并中取得的被合并方的资产、负债，按合并日在最终控制方合并财务报表中的账面价值计量；合并前持有投资的账面价值加上合并日新支付对价的账面价值之和，与合并中取得的净资产账面价值的差额，调整资本公积（股本溢价/资本溢价），资本公积不足冲减的，调整留存收益。合并方在取得被合并方控制权之前持有的长期股权投资，在取得原股权之日与合并方和被合并方同处于同一方最终控制之日孰晚日起至合并日之间已确认有关损益、其他综合收益和其他所有者权益变动，应分别冲减比较报表期间的期初留存收益或当期损益。

(2) 非同一控制下的企业合并

对于非同一控制下的企业合并，合并成本为购买日为取得对被购买方的控制权而付出的资产、发生或承担的负债以及发行的权益性证券的公允价值。在购买日，取得的被购买方的资产、负债及或有负债按公允价值确认。

对合并成本大于合并中取得的被购买方可辨认净资产公允价值份额的差额，确认为商誉，按成本扣除累计减值准备进行后续计量；对合并成本小于合并中取得的被购买方可辨认净资产公允价值份额的差额，经复核后计入当期损益。

通过多次交易分步实现非同一控制下的企业合并

在个别财务报表中，以购买日之前所持被购买方的股权投资的账面价值与购买日新增投资成本之和，作为该项投资的初始投资成本。购买日之前持有的股权投资因采用权益法核算而确认的其他综合收益，购买日对这部分其他综合收益不作处理，在处置该项投资时采用与被投资单位直接处置相关资产或负债相同的基础进行会计处理；因被投资方除净损益、其他综合收益和利润分配以外的其他所有者权益变动而确认的所有者权益，在处置该项投资时转入处置期间的当期损益。购买日之前持有的股权投资采用公允价值计量的，原计入其他综合收益的累计公允价值变动在改按成本法核算时转入留存收益。

在合并财务报表中，合并成本为购买日支付的对价与购买日之前已经持有的被购买方的股权在购买日的公允价值之和。对于购买日之前已经持有的被购买方的股权，按照该股权在购买日的公允价值进行重新计量，公允价值与其账面价值之间的差额计入当期投资收益；购买日之前已经持有的被购买方的股权涉及其他综合收益、其他所有者权益变动转为购买日当期收益，由于被投资方重新计量设定收益计划净负债或净资产变动而产生的其他综合收益除外。

(3) 企业合并中有关交易费用的处理

为进行企业合并发生的审计、法律服务、评估咨询等中介费用以及其他相关管理费用，于发生时计入当期损益。作为合并对价发行的权益性证券或债务性证券的交易费用，计入权益性证券或债务性证券的初始确认金额。

6. 合并财务报表的编制方法

√适用 □不适用

(1) 合并范围

合并财务报表的合并范围以控制为基础予以确定。控制，是指公司拥有对被投资单位的权力，通过参与被投资单位的相关活动而享有可变回报，并且有能力运用对被投资单位的权力影响其回报金额。子公司，是指被公司控制的主体（含企业、被投资单位中可分割的部分、结构化主体等）。

(2) 合并财务报表的编制方法

合并财务报表以公司和子公司的财务报表为基础，根据其他有关资料，由公司编制。在编制合并财务报表时，公司和子公司的会计政策和会计期间要求保持一致，公司间的重大交易和往来余额予以抵销。

在报告期内因同一控制下企业合并增加的子公司以及业务，视同该子公司以及业务自同受最终控制方控制之日起纳入公司的合并范围，将其自同受最终控制方控制之日起的经营成果、现金流量分别纳入合并利润表、合并现金流量表中。

在报告期内因非同一控制下企业合并增加的子公司以及业务，将该子公司以及业务自购买日至报告期末的收入、费用、利润纳入合并利润表，将其现金流量纳入合并现金流量表。

子公司的股东权益中不属于公司所拥有的部分，作为少数股东权益在合并资产负债表中股东权益项下单独列示；子公司当期净损益中属于少数股东权益的份额，在合并利润表中净利润项目下以“少数股东损益”项目列示。少数股东分担的子公司的亏损超过了少数股东在该子公司期初所有者权益中所享有的份额，其余仍冲减少数股东权益。

(3) 购买子公司少数股东股权

因购买少数股权新取得的长期股权投资成本与按照新增持股比例计算应享有子公司自购买日或合并日开始持续计算的净资产份额之间的差额，以及在不丧失控制权的情况下因部分处置对子公司的股权投资而取得的处置价款与处置长期股权投资相对应享有子公司自购买日或合并日开始持续计算的净资产份额之间的差额，均调整合并资产负债表中的资本公积，资本公积不足冲减的，调整留存收益。

(4) 丧失子公司控制权的处理

因处置部分股权投资或其他原因丧失了对原有子公司控制权的，剩余股权按照其在丧失控制权日的公允价值进行重新计量；处置股权取得的对价与剩余股权公允价值之和，减去按原持股比例计算应享有原有子公司自购买日开始持续计算的净资产账面价值的份额与商誉之和，形成的差额计入丧失控制权当期的投资收益。

与原有子公司的股权投资相关的其他综合收益等，在丧失控制权时转入当期损益，由于被投资方重新计量设定收益计划净负债或净资产变动而产生的其他综合收益除外。

(5) 分步处置股权直至丧失控制权的处理

通过多次交易分步处置股权直至丧失控制权的各项交易的条款、条件以及经济影响符合以下一种或多种情况的，公司将多次交易事项作为一揽子交易进行会计处理：

- ①这些交易是同时或者在考虑了彼此影响的情况下订立的；
- ②这些交易整体才能达成一项完整的商业结果；
- ③一项交易的发生取决于其他至少一项交易的发生；
- ④一项交易单独看是不经济的，但是和其他交易一并考虑时是经济的。

在个别财务报表中，分步处置股权直至丧失控制权的各项交易不属于“一揽子交易”的，结转每一次处置股权相对应的长期股权投资的账面价值，所得价款与处置长期股权投资账面价值之间的差额计入当期投资收益；属于“一揽子交易”的，在丧失控制权之前每一次处置价款与所处置的股权对应的长期股权投资账面价值之间的差额，先确认为其他综合收益，到丧失控制权时再一并转入丧失控制权的当期损益。

在合并财务报表中，分步处置股权直至丧失控制权时，剩余股权的计量以及有关处置股权损益的核算比照前述“丧失子公司控制权的处理”。在丧失控制权之前每一次处置价款与处置投资对应的享有该子公司自购买日开始持续计算的净资产账面价值份额之间的差额，分别进行如下处理：

- ①属于“一揽子交易”的，确认为其他综合收益。在丧失控制权时一并转入丧失控制权当期的损益。
- ②不属于“一揽子交易”的，作为权益性交易计入资本公积。在丧失控制权时不得转入丧失控制权当期的损益。

7. 合营安排分类及共同经营会计处理方法

√适用 □不适用

合营安排，是指一项由两个或两个以上的参与方共同控制的安排。公司合营安排分为共同经营和合营企业。

（1）共同经营

共同经营是指公司享有该安排相关资产且承担该安排相关负债的合营安排。

公司确认与共同经营中利益份额相关的下列项目，并按照相关企业会计准则的规定进行会计处理：

- A、确认单独所持有的资产，以及按其份额确认共同持有的资产；
- B、确认单独所承担的负债，以及按其份额确认共同承担的负债；
- C、确认出售其享有的共同经营产出份额所产生的收入；
- D、按其份额确认共同经营因出售产出所产生的收入；
- E、确认单独所发生的费用，以及按其份额确认共同经营发生的费用。

（2）合营企业

合营企业是指公司仅对该安排的净资产享有权利的合营安排。

公司按照长期股权投资有关权益法核算的规定对合营企业的投资进行会计处理。

8. 现金及现金等价物的确定标准

现金是指库存现金以及可以随时用于支付的存款。现金等价物，是指公司持有的期限短、流动性强、易于转换为已知金额现金、价值变动风险很小的投资。

9. 外币业务和外币报表折算

√适用 □不适用

(1) 外币业务

公司发生外币业务，按交易发生日的即期汇率（通常指中国人民银行公布的当日外汇牌价的中间价，下同）折算为记账本位币金额，但公司发生的外币兑换业务或涉及外币兑换的交易事项，按照实际采用的汇率折算为记账本位币金额。

资产负债表日，对外币货币性项目，采用资产负债表日即期汇率折算。因资产负债表日即期汇率与初始确认时或者前一资产负债表日即期汇率不同而产生的汇兑差额，除属于与购建符合资本化条件的资产相关的外币专门借款产生的汇兑差额按照借款费用资本化的原则处理外，计入当期损益；对以历史成本计量的外币非货币性项目，仍采用交易发生日的即期汇率折算；对以公允价值计量的外币非货币性项目，采用公允价值确定日的即期汇率折算，折算后的记账本位币金额与原记账本位币金额的差额，根据非货币性项目的性质计入当期损益或其他综合收益。

(2) 外币财务报表的折算

资产负债表日，对境外子公司外币财务报表进行折算时，资产负债表中的资产和负债项目，采用资产负债表日的即期汇率折算，股东权益项目除“未分配利润”外，其他项目采用发生日的即期汇率折算。

利润表中的收入和费用项目，采用交易发生日的即期汇率折算。

现金流量表所有项目均按照现金流量发生日的即期汇率折算。汇率变动对现金的影响额作为调节项目，在现金流量表中单独列示“汇率变动对现金及现金等价物的影响”项目反映。

由于财务报表折算而产生的差额，在资产负债表股东权益项目下的“其他综合收益”项目反映。

处置境外经营并丧失控制权时，将资产负债表中股东权益项目下列示的、与该境外经营相关的外币报表折算差额，全部或按处置该境外经营的比例转入处置当期损益。

10. 金融工具

√适用 □不适用

金融工具是指形成一方的金融资产，并形成其他方的金融负债或权益工具的合同。

(1) 金融工具的确认和终止确认

公司于成为金融工具合同的一方时确认一项金融资产或金融负债。

金融资产满足下列条件之一的，终止确认：

- ①收取该金融资产现金流量的合同权利终止；
- ②该金融资产已转移，且符合下述金融资产转移的终止确认条件。

金融负债的现时义务全部或部分已经解除的，终止确认该金融负债或其一部分。公司（债务人）与债权人之间签订协议，以承担新金融负债方式替换现存金融负债，且新金融负债与现存金融负债的合同条款实质上不同的，终止确认现存金融负债，并同时确认新金融负债。

以常规方式买卖金融资产，按交易日进行会计确认和终止确认。

（2）金融资产分类和计量

公司在初始确认时根据管理金融资产的业务模式和金融资产的合同现金流量特征，将金融资产分为以下三类：以摊余成本计量的金融资产、以公允价值计量且其变动计入其他综合收益的金融资产、以公允价值计量且其变动计入当期损益的金融资产。

以摊余成本计量的金融资产

公司将同时符合下列条件且未被指定为以公允价值计量且其变动计入当期损益的金融资产，分类为以摊余成本计量的金融资产：

公司管理该金融资产的业务模式是以收取合同现金流量为目标；

该金融资产的合同条款规定，在特定日期产生的现金流量，仅为对本金和以未偿付本金金额为基础的利息的支付。

初始确认后，对于该类金融资产采用实际利率法以摊余成本计量。以摊余成本计量且不属于任何套期关系的一部分的金融资产所产生的利得或损失，在终止确认、按照实际利率法摊销或确认减值时，计入当期损益。

以公允价值计量且其变动计入其他综合收益的金融资产

公司将同时符合下列条件且未被指定为以公允价值计量且其变动计入当期损益的金融资产，分类为以公允价值计量且其变动计入其他综合收益的金融资产：

公司管理该金融资产的业务模式既以收取合同现金流量为目标又以出售该金融资产为目标；

该金融资产的合同条款规定，在特定日期产生的现金流量，仅为对本金和以未偿付本金金额为基础的利息的支付。

初始确认后，对于该类金融资产以公允价值进行后续计量。采用实际利率法计算的利息、减值损失或利得及汇兑损益计入当期损益，其他利得或损失计入其他综合收益。终止确认时，将之前计入其他综合收益的累计利得或损失从其他综合收益中转出，计入当期损益。

以公允价值计量且其变动计入当期损益的金融资产

除上述以摊余成本计量和以公允价值计量且其变动计入其他综合收益的金融资产外，公司将其余所有的金融资产分类为以公允价值计量且其变动计入当期损益的金融资产。在初始确认时，为消除或显著减少会计错配，公司将部分本应以摊余成本计量或以公允价值计量且其变动计入其他综合收益的金融资产不可撤销地指定为以公允价值计量且其变动计入当期损益的金融资产。

初始确认后，对于该类金融资产以公允价值进行后续计量，产生的利得或损失（包括利息和股利收入）计入当期损益，除非该金融资产属于套期关系的一部分。

但是，对于非交易性权益工具投资，公司在初始确认时可以将其不可撤销地指定为以公允价值计量且其变动计入其他综合收益的金融资产。该指定在单项投资的基础上作出，且相关投资从发行方的角度符合权益工具的定义。

初始确认后，对于该类金融资产以公允价值进行后续计量。满足条件的股利收入计入损益，其他利得或损失及公允价值变动计入其他综合收益。终止确认时，将之前计入其他综合收益的累计利得或损失从其他综合收益中转出，计入留存收益。

管理金融资产的业务模式，是指公司如何管理金融资产以产生现金流量。业务模式决定公司所管理金融资产现金流量的来源是收取合同现金流量、出售金融资产还是两者兼有。公司以客观事实为依据、以关键管理人员决定的对金融资产进行管理的特定业务目标为基础，确定管理金融资产的业务模式。

公司对金融资产的合同现金流量特征进行评估，以确定相关金融资产在特定日期产生的合同现金流量是否仅为对本金和以未偿付本金金额为基础的利息的支付。其中，本金是指金融资产在初始确认时的公允价值；利息包括对货币时间价值、与特定时期未偿付本金金额相关的信用风险、以及其他基本借贷风险、成本和利润的对价。此外，公司对可能导致金融资产合同现金流量的时间分布或金额发生变更的合同条款进行评估，以确定其是否满足上述合同现金流量特征的要求。

仅在公司改变管理金融资产的业务模式时，所有受影响的相关金融资产在业务模式发生变更后的首个报告期间的第一天进行重分类，否则金融资产在初始确认后不得进行重分类。

金融资产在初始确认时以公允价值计量。对于以公允价值计量且其变动计入当期损益的金融资产，相关交易费用直接计入当期损益；对于其他类别的金融资产，相关交易费用计入初始确认金额。因销售产品或提供劳务而产生的、未包含或不考虑重大融资成分的应收账款，公司按照预期有权收取的对价金额作为初始确认金额。

（3）金融负债分类和计量

公司的金融负债于初始确认时分类为：以公允价值计量且其变动计入当期损益的金融负债、以摊余成本计量的金融负债。对于未划分为以公允价值计量且其变动计入当期损益的金融负债的，相关交易费用计入其初始确认金额。

以公允价值计量且其变动计入当期损益的金融负债

以公允价值计量且其变动计入当期损益的金融负债，包括交易性金融负债和初始确认时指定为以公允价值计量且其变动计入当期损益的金融负债。对于此类金融负债，按照公允价值进行后续计量，公允价值变动形成的利得或损失以及与该等金融负债相关的股利和利息支出计入当期损益。

以摊余成本计量的金融负债

其他金融负债采用实际利率法，按摊余成本进行后续计量，终止确认或摊销产生的利得或损失计入当期损益。

金融负债与权益工具的区分

金融负债，是指符合下列条件之一的负债：

- ①向其他方交付现金或其他金融资产合同义务。
- ②在潜在不利条件下，与其他方交换金融资产或金融负债合同义务。
- ③将来须用或可用企业自身权益工具进行结算的非衍生工具合同，且企业根据该合同将交付可变数量的自身权益工具。
- ④将来须用或可用企业自身权益工具进行结算的衍生工具合同，但以固定数量的自身权益工具交换固定金额的现金或其他金融资产的衍生工具合同除外。

权益工具，是指能证明拥有某个企业在扣除所有负债后的资产中剩余权益的合同。

如果公司不能无条件地避免以交付现金或其他金融资产来履行一项合同义务，则该合同义务符合金融负债的定义。

如果一项金融工具须用或可用公司自身权益工具进行结算，需要考虑用于结算该工具的公司自身权益工具，是作为现金或其他金融资产的替代品，还是为了使该工具持有方享有在发行方扣除所有负债后的资产中的剩余权益。如果是前者，该工具是公司的金融负债；如果是后者，该工具是公司的权益工具。

（4）金融工具的公允价值

公允价值是指市场参与者在计量日发生的有序交易中，出售一项资产所能收到或者转移一项负债所需支付的价格。

公司以公允价值计量相关资产或负债，假定出售资产或者转移负债的有序交易在相关资产或负债的主要市场进行；不存在主要市场的，公司假定该交易在相关资产或负债的最有利市场进行。主要市场（或最有利市场）是公司在计量日能够进入的交易市场。公司采用市场参与者在对该资产或负债定价时为实现其经济利益最大化所使用的假设。

存在活跃市场的金融资产或金融负债，公司采用活跃市场中的报价确定其公允价值。金融工具不存在活跃市场的，公司采用估值技术确定其公允价值。

以公允价值计量非金融资产的，考虑市场参与者将该资产用于最佳用途产生经济利益的能力，或者将该资产出售给能够用于最佳用途的其他市场参与者产生经济利益的能力。

公司采用在当前情况下适用并且有足够可利用数据和其他信息支持的估值技术，优先使用相关可观察输入值，只有在可观察输入值无法取得或取得不切实可行的情况下，才使用不可观察输入值。

在财务报表中以公允价值计量或披露的资产和负债，根据对公允价值计量整体而言具有重要意义的最低层次输入值，确定所属的公允价值层次：第一层次输入值，是在计量日能够取得的相同资产或负债在活跃市场上未经调整的报价；第二层次输入值，是除第一层次输入值外相关资产或负债直接或间接可观察的输入值；第三层次输入值，是相关资产或负债的不可观察输入值。

每个资产负债表日，公司对在财务报表中确认的持续以公允价值计量的资产和负债进行重新评估，以确定是否在公允价值计量层次之间发生转换。

（5）金融资产减值

公司以预期信用损失为基础，对下列项目进行减值会计处理并确认损失准备：

以摊余成本计量的金融资产；

以公允价值计量且其变动计入其他综合收益的应收款项和债权投资；

《企业会计准则第 14 号——收入》定义的收入合同资产；

租赁应收款；

财务担保合同（以公允价值计量且其变动计入当期损益、金融资产转移不符合终止确认条件或继续涉入被转移金融资产所形成的除外）。

预期信用损失的计量

预期信用损失，是指以发生违约的风险为权重的金融工具信用损失的加权平均值。信用损失，是指公司按照原实际利率折现的、根据合同应收的所有合同现金流量与预期收取的所有现金流量之间的差额，即全部现金短缺的现值。

公司考虑有关过去事项、当前状况以及对未来经济状况的预测等合理且有依据的信息，以发生违约的风险为权重，计算合同应收的现金流量与预期能收到的现金流量之间差额的现值的概率加权金额，确认预期信用损失。

公司对于处于不同阶段的金融工具的预期信用损失分别进行计量。金融工具自初始确认后信用风险未显著增加的，处于第一阶段，公司按照未来 12 个月内的预期信用损失计量损失准备；金融工具自初始确认后信用风险已显著增加但尚未发生信用减值的，处于第二阶段，公司按照该工具整个存续期的预期信用损失计量损失准备；金融工具自初始确认后已经发生信用减值的，处于第三阶段，公司按照该工具整个存续期的预期信用损失计量损失准备。

对于在资产负债表日具有较低信用风险的金融工具，公司假设其信用风险自初始确认后并未显著增加，按照未来 12 个月内的预期信用损失计量损失准备。

整个存续期预期信用损失，是指因金融工具整个预计存续期内所有可能发生的违约事件而导致的预期信用损失。未来 12 个月内预期信用损失，是指因资产负债表日后 12 个月内（若金融工具的预计存续期少于 12 个月，则为预计存续期）可能发生的金融工具违约事件而导致的预期信用损失，是整个存续期预期信用损失的一部分。

在计量预期信用损失时，公司需考虑的最长期限为企业面临信用风险的最长合同期限（包括考虑续约选择权）。

公司对于处于第一阶段和第二阶段、以及较低信用风险的金融工具，按照其未扣除减值准备的账面余额和实际利率计算利息收入。对于处于第三阶段的金融工具，按照其账面余额减已计提减值准备后的摊余成本和实际利率计算利息收入。

应收票据、应收账款、合同资产

对于应收票据、应收账款、合同资产，无论是否存在重大融资成分，公司始终按照相当于整个存续期内预期信用损失的金额计量其损失准备。

当单项金融资产无法以合理成本评估预期信用损失的信息时，公司依据信用风险特征对应收票据、应收账款及合同资产划分组合，在组合基础上计算预期信用损失，确定组合的依据如下：

A、应收票据

应收票据组合 1：银行承兑汇票

应收票据组合 2：商业承兑汇票

B、应收账款

应收账款组合 1：应收政府部门和特定用户

应收账款组合 2：应收关联方

应收账款组合 3：应收普通用户

C、合同资产

合同资产组合 1：应收政府部门和特定用户

合同资产组合 2：应收关联方

合同资产组合 3：应收普通用户

对于划分为组合的应收票据，公司参考历史信用损失经验，结合当前状况以及对未来经济状况的预测，通过违约风险敞口和整个存续期预期信用损失率，计算预期信用损失。

对于划分为组合的应收账款、合同资产，公司参考历史信用损失经验，结合当前状况以及对未来经济状况的预测，编制应收账款、合同资产账龄/逾期天数与整个存续期预期信用损失率对照表，计算预期信用损失。

其他应收款

公司依据信用风险特征将其他应收款划分为若干组合，在组合基础上计算预期信用损失，确定组合的依据如下：

其他应收款组合 1：应收保证金、押金、员工预借款和备用金等

对划分为组合的其他应收款，公司通过违约风险敞口和未来 12 个月内或整个存续期预期信用损失率，计算预期信用损失。

债权投资、其他债权投资

对于债权投资和其他债权投资，公司按照投资的性质，根据交易对手和风险敞口的各种类型，通过违约风险敞口和未来 12 个月内或整个存续期预期信用损失率，计算预期信用损失。

信用风险显著增加的评估

公司通过比较金融工具在资产负债表日发生违约的风险与在初始确认日发生违约的风险，以确定金融工具预计存续期内发生违约风险的相对变化，以评估金融工具的信用风险自初始确认后是否已显著增加。

在确定信用风险自初始确认后是否显著增加时，公司考虑无须付出不必要的额外成本或努力即可获得的合理且有依据的信息，包括前瞻性信息。公司考虑的信息包括：

债务人未能按合同到期日支付本金和利息的情况；

已发生的或预期的金融工具的外部或内部信用评级（如有）的严重恶化；

已发生的或预期的债务人经营成果的严重恶化；

现存的或预期的技术、市场、经济或法律环境变化，并将对债务人对公司的还款能力产生重大不利影响。

根据金融工具的性质，公司以单项金融工具或金融工具组合为基础评估信用风险是否显著增加。以金融工具组合为基础进行评估时，公司可基于共同信用风险特征对金融工具进行分类，例如逾期信息和信用风险评级。

如果逾期超过 30 日，公司确定金融工具的信用风险已经显著增加。

已发生信用减值的金融资产

公司在资产负债表日评估以摊余成本计量的金融资产和以公允价值计量且其变动计入其他综合收益的债权投资是否已发生信用减值。当对金融资产预期未来现金流量具有不利影响的一项或多项

事件发生时，该金融资产成为已发生信用减值的金融资产。金融资产已发生信用减值的证据包括下列可观察信息：

发行方或债务人发生重大财务困难；

债务人违反合同，如偿付利息或本金违约或逾期等；

公司出于与债务人财务困难有关的经济或合同考虑，给予债务人在任何其他情况下都不会做出的让步；

债务人很可能破产或进行其他财务重组；

发行方或债务人财务困难导致该金融资产的活跃市场消失。

预期信用损失准备的列报

为反映金融工具的信用风险自初始确认后的变化，公司在每个资产负债表日重新计量预期信用损失，由此形成的损失准备的增加或转回金额，应当作为减值损失或利得计入当期损益。对于以摊余成本计量的金融资产，损失准备抵减该金融资产在资产负债表中列示的账面价值；对于以公允价值计量且其变动计入其他综合收益的债权投资，公司在其他综合收益中确认其损失准备，不抵减该金融资产的账面价值。

核销

如果公司不再合理预期金融资产合同现金流量能够全部或部分收回，则直接减记该金融资产的账面余额。这种减记构成相关金融资产的终止确认。这种情况通常发生在中国确定债务人没有资产或收入来源可产生足够的现金流量以偿还将被减记的金额。但是，按照公司收回到期款项的程序，被减记的金融资产仍可能受到执行活动的影响。

已减记的金融资产以后又收回的，作为减值损失的转回计入收回当期的损益。

(6) 金融资产转移

金融资产转移，是指将金融资产让与或交付给该金融资产发行方以外的另一方（转入方）。

公司已将金融资产所有权上几乎所有的风险和报酬转移给转入方的，终止确认该金融资产；保留了金融资产所有权上几乎所有的风险和报酬的，不终止确认该金融资产。

公司既没有转移也没有保留金融资产所有权上几乎所有的风险和报酬的，分别下列情况处理：放弃了对该金融资产控制的，终止确认该金融资产并确认产生的资产和负债；未放弃对该金融资产控制的，按照其继续涉入所转移金融资产的程度确认有关金融资产，并相应确认有关负债。

(7) 金融资产和金融负债的抵销

当公司具有抵销已确认金融资产和金融负债的法定权利，且目前可执行该种法定权利，同时公司计划以净额结算或同时变现该金融资产和清偿该金融负债时，金融资产和金融负债以相互抵销后的金额在资产负债表内列示。除此以外，金融资产和金融负债在资产负债表内分别列示，不予相互抵销。

11. 应收票据

应收票据的预期信用损失的确定方法及会计处理方法

适用 不适用

详见附注五、重要会计政策及会计估计 10. 金融工具

12. 应收账款

应收账款的预期信用损失的确定方法及会计处理方法

√适用 □不适用

详见附注五、重要会计政策及会计估计 10. 金融工具

13. 应收款项融资

√适用 □不适用

应收款项融资项目，反映资产负债表日以公允价值计量且其变动计入其他综合收益的应收票据和应收账款等。

14. 其他应收款

其他应收款预期信用损失的确定方法及会计处理方法

√适用 □不适用

详见附注五、重要会计政策及会计估计 10. 金融工具

15. 存货

√适用 □不适用

(1) 存货的分类

公司存货分为原材料、周转材料、在产品、合同履约成本、库存商品等。

(2) 发出存货的计价方法

公司存货取得时按实际成本计价。原材料、库存商品等发出时采用加权平均法、个别计价法等计价。

(3) 存货可变现净值的确定依据及存货跌价准备的计提方法

期末对存货进行全面清查后，按存货的成本与可变现净值孰低提取或调整存货跌价准备。产成品、库存商品和用于出售的材料等直接用于出售的商品存货，在正常生产经营过程中，以该存货的估计售价减去估计的销售费用和相关税费后的金额，确定其可变现净值；需要经过加工的材料存货，在正常生产经营过程中，以所生产的产成品的估计售价减去至完工时估计将要发生的成本、估计的销售费用和相关税费后的金额，确定其可变现净值；为执行销售合同或者劳务合同而持有的存货，其可变现净值以合同价格为基础计算，若持有存货的数量多于销售合同订购数量的，超出部分的存货的可变现净值以一般销售价格为基础计算。

资产负债表日，存货成本高于其可变现净值的，计提存货跌价准备。

公司通常按照单个存货项目计提存货跌价准备，但对于数量繁多、单价较低的存货，按照存货类别计提存货跌价准备；与在同一地区生产和销售的产品系列相关、具有相同或类似最终用途或目的，且难以与其他项目分开计量的存货，则合并计提存货跌价准备。

资产负债表日，以前减记存货价值的影响因素已经消失的，存货跌价准备在原已计提的金额内转回，转回的金额计入当期损益。

(4) 存货的盘存制度

公司存货盘存制度采用永续盘存制。

(5) 低值易耗品和包装物的摊销方法

公司低值易耗品领用时采用一次转销法；

包装物采用一次转销法；

其他周转材料采用一次转销法摊销。

16. 合同资产

(1). 合同资产的确认方法及标准

√适用 □不适用

详见附注五、重要会计政策及会计估计 10. 金融工具

(2). 合同资产预期信用损失的确定方法及会计处理方法

√适用 □不适用

详见附注五、重要会计政策及会计估计 10. 金融工具

17. 持有待售资产

√适用 □不适用

(1) 持有待售的非流动资产或处置组的分类与计量

公司主要通过出售（包括具有商业实质的非货币性资产交换）而非持续使用一项非流动资产或处置组收回其账面价值时，该非流动资产或处置组被划分为持有待售类别。

上述非流动资产不包括采用公允价值模式进行后续计量的投资性房地产、职工薪酬形成的资产、金融资产、递延所得税资产及保险合同产生的权利。

处置组，是指在一项交易中作为整体通过出售或其他方式一并处置的一组资产，以及在该交易中转让的与这些资产直接相关的负债。在特定情况下，处置组包括企业合并中取得的商誉等。

同时满足下列条件的非流动资产或处置组被划分为持有待售类别：根据类似交易中出售此类资产或处置组的惯例，该非流动资产或处置组在当前状况下即可立即出售；出售极可能发生，即已经就一项出售计划作出决议且获得确定的购买承诺，预计出售将在一年内完成。因出售对子公司的投资等原因导致丧失对子公司控制权的，无论出售后公司是否保留部分权益性投资，在拟出售的对子公司投资满足持有待售类别划分条件时，在个别财务报表中将对子公司投资整体划分为持有待售类别，在合并财务报表中将子公司所有资产和负债划分为持有待售类别。

初始计量或在资产负债表日重新计量持有待售的非流动资产或处置组时，账面价值高于公允价值减去出售费用后净额的差额确认为资产减值损失。对于持有待售的处置组确认的资产减值损失金额，先抵减处置组中商誉的账面价值，再根据处置组中的各项非流动资产账面价值所占比重，按比例抵减其账面价值。

后续资产负债表日持有待售的非流动资产或处置组公允价值减去出售费用后的净额增加的，以前减记的金额予以恢复，并在划分为持有待售类别后确认的资产减值损失金额内转回，转回金额计入当期损益。已抵减的商誉账面价值不得转回。

持有待售的非流动资产和持有待售的处置组中的资产不计提折旧或进行摊销；持有待售的处置组中负债的利息和其他费用继续予以确认。被划分为持有待售的联营企业或合营企业的全部或部分投资，对于划分为持有待售的部分停止权益法核算，保留的部分（未被划分为持有待售类别）则继续采用权益法核算；当公司因出售丧失对联营企业和合营企业的重大影响时，停止使用权益法。

某项非流动资产或处置组被划分为持有待售类别，但后来不再满足持有待售类别划分条件的，公司停止将其划分为持有待售类别，并按照下列两项金额中较低者计量：

①该资产或处置组被划分为持有待售类别之前的账面价值，按照其假定在没有被划分为持有待售类别的情况下本应确认的折旧、摊销或减值进行调整后的金额；

②可收回金额。

（2）终止经营

终止经营，是指满足下列条件之一的已被公司处置或被贵公司划分为持有待售类别的、能够单独区分的组成部分：

①该组成部分代表一项独立的主要业务或一个单独的主要经营地区。

②该组成部分是拟对一项独立的主要业务或一个单独的主要经营地区进行处置的一项相关联计划的一部分。

③该组成部分是专为转售而取得的子公司。

（3）列报

公司在资产负债表中将持有待售的非流动资产或持有待售的处置组中的资产列报于“持有待售资产”，将持有待售的处置组中的负债列报于“持有待售负债”。

公司在利润表中分别列示持续经营损益和终止经营损益。不符合终止经营定义的持有待售的非流动资产或处置组，其减值损失和转回金额及处置损益作为持续经营损益列报。终止经营的减值损失和转回金额等经营损益及处置损益作为终止经营损益列报。

拟结束使用而非出售且满足终止经营定义中有关组成部分的条件的处置组，自其停止使用日起作为终止经营列报。

对于当期列报的终止经营，在当期财务报表中，原来作为持续经营损益列报的信息被重新作为可比会计期间的终止经营损益列报。终止经营不再满足持有待售类别划分条件的，在当期财务报表中，原来作为终止经营损益列报的信息被重新作为可比会计期间的持续经营损益列报。

18. 债权投资

（1）. 债权投资预期信用损失的确定方法及会计处理方法

适用 不适用

详见附注五、重要会计政策及会计估计 10. 金融工具

19. 其他债权投资

（1）. 其他债权投资预期信用损失的确定方法及会计处理方法

适用 不适用

20. 长期应收款

（1）. 长期应收款预期信用损失的确定方法及会计处理方法

适用 不适用

21. 长期股权投资

√适用 □不适用

长期股权投资包括对子公司、合营企业和联营企业的权益性投资。公司能够对被投资单位施加重大影响影响的，为公司的联营企业。

(1) 初始投资成本确定

形成企业合并的长期股权投资：同一控制下企业合并取得的长期股权投资，在合并日按照取得被合并方所有者权益在最终控制方合并财务报表中的账面价值份额作为投资成本；非同一控制下企业合并取得的长期股权投资，按照合并成本作为长期股权投资的投资成本。

对于其他方式取得的长期股权投资：支付现金取得的长期股权投资，按照实际支付的购买价款作为初始投资成本；发行权益性证券取得的长期股权投资，以发行权益性证券的公允价值作为初始投资成本。

(2) 后续计量及损益确认方法

对子公司的投资，采用成本法核算，除非投资符合持有待售的条件；对联营企业和合营企业的投资，采用权益法核算。

采用成本法核算的长期股权投资，除取得投资时实际支付的价款或对价中包含的已宣告但尚未发放的现金股利或利润外，被投资单位宣告分派的现金股利或利润，确认为投资收益计入当期损益。

采用权益法核算的长期股权投资，初始投资成本大于投资时应享有被投资单位可辨认净资产公允价值份额的，不调整长期股权投资的投资成本；初始投资成本小于投资时应享有被投资单位可辨认净资产公允价值份额的，对长期股权投资的账面价值进行调整，差额计入投资当期的损益。

采用权益法核算时，按照应享有或应分担的被投资单位实现的净损益和其他综合收益的份额，分别确认投资收益和其他综合收益，同时调整长期股权投资的账面价值；按照被投资单位宣告分派的利润或现金股利计算应享有的部分，相应减少长期股权投资的账面价值；被投资单位除净损益、其他综合收益和利润分配以外所有者权益的其他变动，调整长期股权投资的账面价值并计入资本公积（其他资本公积）。在确认应享有被投资单位净损益的份额时，以取得投资时被投资单位各项可辨认资产等的公允价值为基础，并按照公司的会计政策及会计期间，对被投资单位的净利润进行调整后确认。

因追加投资等原因能够对被投资单位施加重大影响或实施共同控制但不构成控制的，在转换日，按照原股权的公允价值加上新增投资成本之和，作为改按权益法核算的初始投资成本。原股权分类为以公允价值计量且其变动计入其他综合收益的非交易性权益工具投资的，与其相关的原计入其他综合收益的累计公允价值变动在改按权益法核算时转入留存收益。

因处置部分股权投资等原因丧失了对被投资单位的共同控制或重大影响的，处置后的剩余股权在丧失共同控制或重大影响之日改按《企业会计准则第 22 号——金融工具确认和计量》进行会计处理，公允价值与账面价值之间的差额计入当期损益。原股权投资因采用权益法核算而确认的其他综合收益，在终止采用权益法核算时采用与被投资单位直接处置相关资产或负债相同的基础进行会计处理；原股权投资相关的其他所有者权益变动转入当期损益。

因处置部分股权投资等原因丧失了对被投资单位的控制的，处置后的剩余股权能够对被投资单位实施共同控制或施加重大影响的，改按权益法核算，并对该剩余股权视同自取得时即采用权益法核算进行调整；处置后的剩余股权不能对被投资单位实施共同控制或施加重大影响的，改按《企业会计准则第 22 号——金融工具确认和计量》的有关规定进行会计处理，其在丧失控制之日的公允价值与账面价值之间的差额计入当期损益。

因其他投资方增资而导致公司持股比例下降、从而丧失控制权但能对被投资单位实施共同控制或施加重大影响的，按照新的持股比例确认公司应享有的被投资单位因增资扩股而增加净资产的份额，与应结转持股比例下降部分所对应的长期股权投资原账面价值之间的差额计入当期损益；然后，按照新的持股比例视同自取得投资时即采用权益法核算进行调整。

公司与联营企业及合营企业之间发生的未实现内部交易损益按照持股比例计算归属于公司的部分，在抵销基础上确认投资损益。但公司与被投资单位发生的未实现内部交易损失，属于所转让资产减值损失的，不予以抵销。

（3）确定对被投资单位具有共同控制、重大影响的依据

共同控制，是指按照相关约定对某项安排所共有的控制，并且该安排的相关活动必须经过分享控制权的参与方一致同意后才能决策。在判断是否存在共同控制时，首先判断是否由所有参与方或参与方组合集体控制该安排，其次再判断该安排相关活动的决策是否必须经过这些集体控制该安排的参与方一致同意。如果所有参与方或一组参与方必须一致行动才能决定某项安排的相关活动，则认为所有参与方或一组参与方集体控制该安排；如果存在两个或两个以上的参与方组合能够集体控制某项安排的，不构成共同控制。判断是否存在共同控制时，不考虑享有的保护性权利。

重大影响，是指投资方对被投资单位的财务和经营政策有参与决策的权力，但并不能够控制或者与其他方一起共同控制这些政策的制定。公司通过以下一种或多种情形，并综合考虑所有事实和情况后，判断对被投资单位具有重大影响。（1）在被投资单位的董事会或类似权力机构中派有代表；（2）参与被投资单位财务和经营政策制定过程；（3）与被投资单位之间发生重要交易；（4）向被投资单位派出管理人员；（5）向被投资单位提供关键技术资料。

当公司直接或通过子公司间接拥有被投资单位 20%（含 20%）以上但低于 50%的表决权股份时，一般认为对被投资单位具有重大影响，除非有明确证据表明该种情况下不能参与被投资单位的生产经营决策，不形成重大影响；公司拥有被投资单位 20%（不含）以下的表决权股份时，一般不认为对被投资单位具有重大影响，除非有明确证据表明该种情况下能够参与被投资单位的生产经营决策，形成重大影响。

（4）减值测试方法及减值准备计提方法

对子公司、联营企业及合营企业的投资，计提资产减值的方法见附注五、30。

22. 投资性房地产

（1）. 如果采用成本计量模式的：

折旧或摊销方法

投资性房地产是指为赚取租金或资本增值，或两者兼有而持有的房地产。公司投资性房地产包括已出租的土地使用权、持有并准备增值后转让的土地使用权、已出租的建筑物。此外，对于公司持有以备经营出租的空置建筑物，若董事会作出书面决议，明确表示将其用于经营出租且持有意图短期内不再发生变化的，也作为投资性房地产列报。

公司投资性房地产按照取得时的成本进行初始计量，对投资性房地产采用成本模式进行后续计量，按其预计使用寿命及净残值率对建筑物和土地使用权计提折旧或摊销。投资性房地产的预计使用寿命、净残值率及年折旧（摊销）率列示如下：

类别	预计使用寿命（年）	预计净残值率%	年折旧（摊销）率%
土地使用权	40-50	—	2.50-2.00
房屋及建筑物	30-40	3-5	3.23-2.38

采用成本模式进行后续计量的投资性房地产，计提资产减值方法见附注五、30。

投资性房地产出售、转让、报废或毁损的处置收入扣除其账面价值和相关税费后的差额计入当期损益。

23. 固定资产

(1). 确认条件

适用 不适用

公司固定资产是指为生产商品、提供劳务、出租或经营管理而持有的，使用寿命超过一个会计年度的有形资产。

与该固定资产有关的经济利益很可能流入企业，并且该固定资产的成本能够可靠地计量时，固定资产才能予以确认。

公司固定资产按照取得时的实际成本进行初始计量。

与固定资产有关的后续支出，在与其有关的经济利益很可能流入公司且其成本能够可靠计量时，计入固定资产成本；不符合固定资产资本化后续支出条件的固定资产日常修理费用，在发生时按照受益对象计入当期损益或计入相关资产的成本。对于被替换的部分，终止确认其账面价值。

(2). 折旧方法

适用 不适用

类别	折旧方法	折旧年限（年）	残值率	年折旧率
房屋及建筑物	年限平均法	30-40	3%-5%	3.23%-2.38%
机器设备	年限平均法	5-20	3%-5%	19.40%-4.75%
运输设备	年限平均法	5-8	3%-5%	19.40%-11.88%
其他设备	年限平均法	3-5	3%-5%	32.33%-19.00%

公司采用年限平均法计提折旧。固定资产自达到预定可使用状态时开始计提折旧，终止确认时或划分为持有待售非流动资产时停止计提折旧。在不考虑减值准备的情况下，按固定资产类别、预计使用寿命和预计残值，公司确定各类固定资产的年折旧率如上表。

其中，已计提减值准备的固定资产，还应扣除已计提的固定资产减值准备累计金额计算确定折旧率。利用专项储备支出形成的固定资产，按照形成固定资产的成本冲减专项储备，并确认相同金额的累计折旧，该固定资产在以后期间不再计提折旧。

(3). 融资租入固定资产的认定依据、计价和折旧方法

适用 不适用

24. 在建工程

适用 不适用

公司在建工程成本按实际工程支出确定，包括在建期间发生的各项必要工程支出、工程达到预定可使用状态前的应予资本化的借款费用以及其他相关费用等。

在建工程在达到预定可使用状态时转入固定资产。所建造在建工程已达到预定可使用状态，但尚未办理竣工决算的，自达到预定可使用状态之日起，根据工程预算、造价或者工程实际成本等，按估计的价值转入固定资产，并按公司固定资产折旧政策计提固定资产的折旧，待办理竣工决算后，再按实际成本调整原来的暂估价值，但不调整原已计提的折旧额。

在建工程计提资产减值方法见附注五、30。

25. 借款费用

适用 不适用

(1) 借款费用资本化的确认原则

公司发生的借款费用，可直接归属于符合资本化条件的资产的购建或者生产的，予以资本化，计入相关资产成本；其他借款费用，在发生时根据其发生额确认为费用，计入当期损益。借款费用同时满足下列条件的，开始资本化：

①资产支出已经发生，资产支出包括为购建或者生产符合资本化条件的资产而以支付现金、转移非现金资产或者承担带息债务形式发生的支出；

②借款费用已经发生；

③为使资产达到预定可使用或者可销售状态所必要的购建或者生产活动已经开始。

(2) 借款费用资本化期间

公司购建或者生产符合资本化条件的资产达到预定可使用或者可销售状态时，借款费用停止资本化。在符合资本化条件的资产达到预定可使用或者可销售状态之后所发生的借款费用，在发生时根据其发生额确认为费用，计入当期损益。

符合资本化条件的资产在购建或者生产过程中发生非正常中断、且中断时间连续超过 3 个月的，暂停借款费用的资本化；正常中断期间的借款费用继续资本化。

(3) 借款费用资本化率以及资本化金额的计算方法

专门借款当期实际发生的利息费用，减去尚未动用的借款资金存入银行取得的利息收入或进行暂时性投资取得的投资收益后的金额予以资本化；一般借款根据累计资产支出超过专门借款部分的资产支出加权平均数乘以所占用一般借款的资本化率，确定资本化金额。资本化率根据一般借款的加权平均利率计算确定。

资本化期间内，外币专门借款的汇兑差额全部予以资本化；外币一般借款的汇兑差额计入当期损益。

26. 生物资产

适用 不适用

27. 油气资产

适用 不适用

28. 使用权资产

适用 不适用

(1) 使用权资产确认条件

使用权资产是指公司作为承租人可在租赁期内使用租赁资产的权利。

在租赁期开始日，使用权资产按照成本进行初始计量。该成本包括：租赁负债的初始计量金额；在租赁期开始日或之前支付的租赁付款额，存在租赁激励的，扣除已享受的租赁激励相关金额；公司作为承租人发生的初始直接费用；公司作为承租人为拆卸及移除租赁资产、复原租赁资产所

在场地或将租赁资产恢复至租赁条款约定状态预计将发生的成本。公司作为承租人按照《企业会计准则第 13 号——或有事项》对拆除复原等成本进行确认和计量。后续就租赁负债的任何重新计量作出调整。

(2) 使用权资产的折旧方法

公司采用直线法计提折旧。公司作为承租人能够合理确定租赁期届满时取得租赁资产所有权的，在租赁资产剩余使用寿命内计提折旧。无法合理确定租赁期届满时能够取得租赁资产所有权的，在租赁期与租赁资产剩余使用寿命两者孰短的期间内计提折旧。

(3) 使用权资产的减值测试方法、减值准备计提方法见附注五、30。

29. 无形资产

(1). 计价方法、使用寿命、减值测试

√适用 □不适用

公司无形资产包括土地使用权、非专利技术、专利权、软件等。

无形资产按照成本进行初始计量，并于取得无形资产时分析判断其使用寿命。使用寿命为有限的，自无形资产可供使用时起，采用能反映与该资产有关的经济利益的预期实现方式的摊销方法，在预计使用年限内摊销；无法可靠确定预期实现方式的，采用直线法摊销；使用寿命不确定的无形资产，不作摊销。

使用寿命有限的无形资产摊销方法如下：

类别	使用寿命（年）	摊销方法	备注
土地使用权	40-50	直线法	土地使用权证剩余年限
非专利技术	5-10	直线法	
专利权	10	直线法	
软件	3-10	直线法	

公司于每年年度终了，对使用寿命有限的无形资产的使用寿命及摊销方法进行复核，与以前估计不同的，调整原先估计数，并按会计估计变更处理。

资产负债表日预计某项无形资产已经不能给企业带来未来经济利益的，将该项无形资产的账面价值全部转入当期损益。

无形资产计提资产减值方法见附注五、30。

(2). 内部研究开发支出会计政策

√适用 □不适用

公司将内部研究开发项目的支出，区分为研究阶段支出和开发阶段支出。

研究阶段的支出，于发生时计入当期损益。

开发阶段的支出，同时满足下列条件的，才能予以资本化，即：完成该无形资产以使其能够使用或出售在技术上具有可行性；具有完成该无形资产并使用或出售的意图；无形资产产生经济利益的方式，包括能够证明运用该无形资产生产的产品存在市场或无形资产自身存在市场，无形资产将在内部使用的，能够证明其有用性；有足够的技术、财务资源和其他资源支持，以完成该无形资产的开发，并有能力使用或出售该无形资产；归属于该无形资产开发阶段的支出能够可靠地计量。不满足上述条件的开发支出计入当期损益。

公司研究开发项目在满足上述条件，通过技术可行性及经济可行性研究，形成项目立项后，进入开发阶段。

已资本化的开发阶段的支出在资产负债表上列示为开发支出，自该项目达到预定用途之日转为无形资产。

30. 长期资产减值

适用 不适用

对子公司、联营企业和合营企业的长期股权投资、采用成本模式进行后续计量的投资性房地产、固定资产、在建工程、使用权资产、无形资产等（存货、递延所得税资产、金融资产除外）的资产减值，按以下方法确定：

于资产负债表日判断资产是否存在可能发生减值的迹象，存在减值迹象的，公司将估计其可收回金额，进行减值测试。对因企业合并所形成的商誉、使用寿命不确定的无形资产和尚未达到可使用状态的无形资产无论是否存在减值迹象，每年都进行减值测试。

可收回金额根据资产的公允价值减去处置费用后的净额与资产预计未来现金流量的现值两者之间较高者确定。公司以单项资产为基础估计其可收回金额；难以对单项资产的可收回金额进行估计的，以该资产所属的资产组为基础确定资产组的可收回金额。资产组的认定，以资产组产生的主要现金流入是否独立于其他资产或者资产组的现金流入为依据。

当资产或资产组的可收回金额低于其账面价值时，公司将其账面价值减记至可收回金额，减记的金额计入当期损益，同时计提相应的资产减值准备。

就商誉的减值测试而言，对于因企业合并形成的商誉的账面价值，自购买日起按照合理的方法分摊至相关的资产组；难以分摊至相关的资产组的，将其分摊至相关的资产组组合。相关的资产组或资产组组合，是能够从企业合并的协同效应中受益的资产组或者资产组组合，且不大于公司确定的报告分部。

减值测试时，如与商誉相关的资产组或者资产组组合存在减值迹象的，首先对不包含商誉的资产组或者资产组组合进行减值测试，计算可收回金额，确认相应的减值损失。然后对包含商誉的资产组或者资产组组合进行减值测试，比较其账面价值与可收回金额，如可收回金额低于账面价值的，确认商誉的减值损失。

资产减值损失一经确认，在以后会计期间不再转回。

31. 长期待摊费用

适用 不适用

公司发生的长期待摊费用按实际成本计价，并按预计受益期限平均摊销。对不能使以后会计期间受益的长期待摊费用项目，其摊余价值全部计入当期损益。

32. 合同负债

(1). 合同负债的确认方法

√适用 不适用

公司已收或应收客户对价而应向客户转让商品或服务的义务作为合同负债。

33. 职工薪酬

(1). 短期薪酬的会计处理方法

√适用 不适用

职工薪酬，是指企业为获得职工提供的服务或解除劳动关系而给予的各种形式的报酬或补偿。职工薪酬包括短期薪酬、离职后福利、辞退福利和其他长期职工福利。企业提供给职工配偶、子女、受赡养人、已故员工遗属及其他受益人等的福利，也属于职工薪酬。

根据流动性，职工薪酬分别列示于资产负债表的“应付职工薪酬”项目和“长期应付职工薪酬”项目。

公司在职工提供服务的会计期间，将实际发生的职工工资、奖金、按规定的基准和比例为职工缴纳的医疗保险费、工伤保险费和生育保险费等社会保险费和住房公积金，确认为负债，并计入当期损益或相关资产成本。

(2). 离职后福利的会计处理方法

√适用 不适用

离职后福利计划包括设定提存计划和设定受益计划。其中，设定提存计划，是指向独立的基金缴存固定费用后，企业不再承担进一步支付义务的离职后福利计划；设定受益计划，是指除设定提存计划以外的离职后福利计划。

公司离职后福利全部为设定提存计划。

设定提存计划包括基本养老保险、失业保险以及企业年金计划等。

在职工提供服务的会计期间，根据设定提存计划计算的应缴存金额确认为负债，并计入当期损益或相关资产成本。

(3). 辞退福利的会计处理方法

√适用 不适用

公司向职工提供辞退福利的，在下列两者孰早日确认辞退福利产生的职工薪酬负债，并计入当期损益：公司不能单方面撤回因解除劳动关系计划或裁减建议所提供的辞退福利时；公司确认与涉及支付辞退福利的重组相关的成本或费用时。

实行职工内部退休计划的，在正式退休日之前的经济补偿，属于辞退福利，自职工停止提供服务日至正常退休日期间，拟支付的内退职工工资和缴纳的社会保险费等一次性计入当期损益。正式退休日期之后的经济补偿（如正常养老退休金），按照离职后福利处理。

(4). 其他长期职工福利的会计处理方法

√适用 不适用

公司向职工提供的其他长期职工福利，符合设定提存计划条件的，按照上述关于设定提存计划的有关规定进行处理。符合设定受益计划的，按照上述关于设定受益计划的有关规定进行处理，但相关职工薪酬成本中“重新计量设定受益计划净负债或净资产所产生的变动”部分计入当期损益或相关资产成本。

34. 租赁负债

适用 不适用

租赁负债按照租赁期开始日尚未支付的租赁付款额的现值进行初始计量。在计算租赁付款额的现值时，公司采用租赁内含利率作为折现率；无法确定租赁内含利率的，采用增量借款利率作为折现率。租赁付款额包括：固定付款额及实质固定付款额，存在租赁激励的，扣除租赁激励相关金额；取决于指数或比率的可变租赁付款额；购买选择权的行权价格，前提是承租人合理确定将行使该选择权；行使终止租赁选择权需支付的款项，前提是租赁期反映出承租人将行使终止租赁选择权；以及根据承租人提供的担保余值预计应支付的款项。后续按照固定的周期性利率计算租赁负债在租赁期内各期间的利息费用，并计入当期损益。未纳入租赁负债计量的可变租赁付款额在实际发生时计入当期损益。

35. 预计负债

适用 不适用

如果与或有事项相关的义务同时符合以下条件，公司将其确认为预计负债：

- (1) 该义务是公司承担的现时义务；
- (2) 该义务的履行很可能导致经济利益流出公司；
- (3) 该义务的金额能够可靠地计量。

预计负债按照履行相关现时义务所需支出的最佳估计数进行初始计量，并综合考虑与或有事项有关的风险、不确定性和货币时间价值等因素。货币时间价值影响重大的，通过对相关未来现金流出进行折现后确定最佳估计数。公司于资产负债表日对预计负债的账面价值进行复核，并对账面价值进行调整以反映当前最佳估计数。

如果清偿已确认预计负债所需支出全部或部分预期由第三方或其他方补偿，则补偿金额只能在基本确定能收到时，作为资产单独确认。确认的补偿金额不超过所确认负债的账面价值。

36. 股份支付

适用 不适用

37. 优先股、永续债等其他金融工具

适用 不适用

38. 收入

(1). 收入确认和计量所采用的会计政策

适用 不适用

- (1) 一般原则

公司在履行了合同中的履约义务，即在客户取得相关商品或服务的控制权时，按预期有权收取的对价金额确认收入。履约义务，是指合同中公司向客户转让可明确区分商品或服务的承诺。取得相关商品或服务控制权，是指能够主导该商品的使用或该服务的提供并从中获得几乎全部的经济利益。

公司在合同开始日即对合同进行评估，识别合同所包含的各单项履约义务，并确定各单项履约义务是在某一时段内履行，还是在某一时点履行。

满足下列条件之一时，公司属于在某一时段内履行履约义务；否则，属于在某一时点履行履约义务：

- ①客户在公司履约的同时即取得并消耗公司履约所带来的经济利益。
- ②客户能够控制公司履约过程中在建的商品。
- ③公司履约过程中所产出的商品具有不可替代用途，且公司在整个合同期间内有权就累计至今已完成的履约部分收取款项。

对于在某一时段内履行的履约义务，公司在该段时间内按照履约进度确认收入。履约进度不能合理确定时，公司已经发生的成本预计能够得到补偿的，按照已经发生的成本金额确认收入，直到履约进度能够合理确定为止。

对于在某一时点履行的履约义务，公司在客户取得相关商品或服务控制权时点确认收入。在判断客户是否已取得商品或服务控制权时，公司会考虑下列迹象：

- ①公司就该商品或服务享有现时收款权利，即客户就该商品负有现时付款义务。
- ②公司已将该商品的法定所有权转移给客户，即客户已拥有该商品的法定所有权。
- ③公司已将该商品的实物转移给客户，即客户已实物占有该商品。
- ④公司已将该商品所有权上的主要风险和报酬转移给客户，即客户已取得该商品所有权上的主要风险和报酬。
- ⑤客户已接受该商品或服务。
- ⑥其他表明客户已取得商品控制权的迹象。

交易价格，是指公司因向客户转让商品或服务而预期有权收取的对价金额，但不包括代第三方收取的款项以及公司预期将退还给客户的款项。合同中包含两项或多项履约义务的，公司在合同开始日，按照各单项履约义务所承诺商品或服务的单独售价的相对比例，将交易价格分摊至各单项履约义务，按照分摊至各单项履约义务的交易价格计量收入。

公司在确定交易价格时，考虑可变对价、合同中存在的重大融资成分、非现金对价、应付客户对价等因素的影响。对于合同折扣，有确凿证据表明合同折扣仅与合同中一项或多项（而非全部）履约义务相关的，公司将该合同折扣分摊至相关一项或多项履约义务。

公司已向客户转让商品或服务而有权收取对价的权利（且该权利取决于时间流逝之外的其他因素）作为合同资产，合同资产以预期信用损失为基础计提减值（参见附注五、10（5））。公司

拥有的、无条件（仅取决于时间流逝）向客户收取对价的权利作为应收款项列示。公司已收或应收客户对价而应向客户转让商品或服务的义务作为合同负债。

同一合同下的合同资产和合同负债以净额列示，净额为借方余额的，根据其流动性在“合同资产”或“其他非流动资产”项目中列示；净额为贷方余额的，根据其流动性在“合同负债”或“其他非流动负债”项目中列示。

（2）具体方法

公司的收入主要来源于宇航制造和卫星应用业务。公司在合同开始日判断宇航制造、卫星应用合同的单项履约义务满足在某一时间段内履行履约义务条件的，根据上述计量原则确定的交易价格按履约进度在一段时间内确认收入，公司采用已经完成的合同工作量占合同预计总工作量的比例确定履约进度；当履约进度不能合理确定时，公司根据已经发生的成本预计能够得到补偿的成本金额确认收入，直到履约进度能够合理确定为止；不满足在某一时间段内履行履约义务条件的宇航制造、卫星应用产品或服务在完工交付时按上述计量原则确定的交易价格确认收入。

对于附有质量保证条款的销售，如果该质量保证在向客户保证所销售商品或服务符合既定标准之外提供了一项单独的服务，该质量保证构成单项履约义务；否则，公司按照《企业会计准则第13号—或有事项》规定对质量保证责任进行会计处理。

主要责任人和代理人，公司根据在向客户转让商品或服务前是否拥有对该商品或服务的控制权，来判断从事交易时公司的身份是主要责任人还是代理人。公司在向客户转让商品前能够控制该商品或服务的，公司为主要责任人，按照已收或应收对价总额确认收入；否则公司为代理人，按照预期有权收取的佣金或手续费的金额确认收入，该金额按照已收或应收对价总额扣除应支付给其他相关方的价款后的净额，或者按照既定的佣金金额或比例等确定。

（2）. 同类业务采用不同经营模式导致收入确认会计政策存在差异的情况

适用 不适用

39. 合同成本

适用 不适用

合同成本包括为取得合同发生的增量成本及合同履约成本。

为取得合同发生的增量成本是指公司不取得合同就不会发生的成本（如销售佣金等）。该成本预期能够收回的，公司将其作为合同取得成本确认为一项资产。公司为取得合同发生的、除预期能够收回的增量成本之外的其他支出于发生时计入当期损益。

为履行合同发生的成本，不属于存货等其他企业会计准则规范范围且同时满足下列条件的，公司将其作为合同履约成本确认为一项资产：

- ①该成本与一份当前或预期取得的合同直接相关，包括直接人工、直接材料、制造费用（或类似费用）、明确由客户承担的成本以及仅因该合同而发生的其他成本；
- ②该成本增加了公司未来用于履行履约义务的资源；
- ③该成本预期能够收回。

合同取得成本确认的资产和合同履约成本确认的资产（以下简称“与合同成本有关的资产”）采用与该资产相关的商品或服务收入确认相同的基础进行摊销，计入当期损益。摊销期限不超过一年则在发生时计入当期损益。

当与合同成本有关的资产的账面价值高于下列两项的差额时，公司对超出部分计提减值准备，并确认为资产减值损失：

①公司因转让与该资产相关的商品或服务预期能够取得的剩余对价；

②为转让该相关商品或服务估计将要发生的成本。

计提减值准备后，如果以前期间减值的因素发生变化，使得上述两项差额高于该资产账面价值的，转回原已计提的资产减值准备，并计入当期损益，但转回后的资产账面价值不超过假定不计提减值准备情况下该资产在转回日的账面价值。

确认为资产的合同履约成本，初始确认时摊销期限不超过一年或一个正常营业周期，在“存货”项目中列示，初始确认时摊销期限超过一年或一个正常营业周期，在“其他非流动资产”项目中列示。

确认为资产的合同取得成本，初始确认时摊销期限不超过一年或一个正常营业周期，在“其他流动资产”项目中列示，初始确认时摊销期限超过一年或一个正常营业周期，在“其他非流动资产”项目中列示。

40. 政府补助

适用 不适用

政府补助在满足政府补助所附条件并能够收到时确认。

对于货币性资产的政府补助，按照收到或应收的金额计量。对于非货币性资产的政府补助，按照公允价值计量；公允价值不能够可靠取得的，按照名义金额 1 元计量。

与资产相关的政府补助，是指公司取得的、用于购建或以其他方式形成长期资产的政府补助；除此之外，作为与收益相关的政府补助。

对于政府文件未明确规定补助对象的，能够形成长期资产的，与资产价值相对应的政府补助部分作为与资产相关的政府补助，其余部分作为与收益相关的政府补助；难以区分的，将政府补助整体作为与收益相关的政府补助。

与资产相关的政府补助，确认为递延收益在相关资产使用期限内按照合理、系统的方法分期计入损益。与收益相关的政府补助，用于补偿已发生的相关成本费用或损失的，计入当期损益；用于补偿以后期间的相关成本费用或损失的，则计入递延收益，于相关成本费用或损失确认期间计入当期损益。按照名义金额计量的政府补助，直接计入当期损益。公司对相同或类似的政府补助业务，采用一致的方法处理。

与日常活动相关的政府补助，按照经济业务实质，计入其他收益。与日常活动无关的政府补助，计入营业外收支。

已确认的政府补助需要返还时，初始确认时冲减相关资产账面价值的，调整资产账面价值；存在相关递延收益余额的，冲减相关递延收益账面余额，超出部分计入当期损益；属于其他情况的，直接计入当期损益。

取得的政策性优惠贷款贴息，如果财政将贴息资金拨付给贷款银行，以实际收到的借款金额作为借款的入账价值，按照借款本金和政策性优惠利率计算借款费用。如果财政将贴息资金直接拨付给公司，贴息冲减借款费用。

41. 递延所得税资产/递延所得税负债

适用 不适用

所得税包括当期所得税和递延所得税。除由于企业合并产生的调整商誉，或与直接计入所有者权益的交易或者事项相关的递延所得税计入所有者权益外，均作为所得税费用计入当期损益。

公司根据资产、负债于资产负债表日的账面价值与计税基础之间的暂时性差异，采用资产负债表债务法确认递延所得税。

各项应纳税暂时性差异均确认相关的递延所得税负债，除非该应纳税暂时性差异是在以下交易中产生的：

(1) 商誉的初始确认，或者具有以下特征的交易中产生的资产或负债的初始确认：该交易不是企业合并，并且交易发生时既不影响会计利润也不影响应纳税所得额；

(2) 对于与子公司、合营企业及联营企业投资相关的应纳税暂时性差异，该暂时性差异转回的时间能够控制并且该暂时性差异在可预见的未来很可能不会转回。

对于可抵扣暂时性差异、能够结转以后年度的可抵扣亏损和税款抵减，公司以很可能取得用来抵扣可抵扣暂时性差异、可抵扣亏损和税款抵减的未来应纳税所得额为限，确认由此产生的递延所得税资产，除非该可抵扣暂时性差异是在以下交易中产生的：

(1) 该交易不是企业合并，并且交易发生时既不影响会计利润也不影响应纳税所得额；

(2) 对于与子公司、合营企业及联营企业投资相关的可抵扣暂时性差异，同时满足下列条件的，确认相应的递延所得税资产：暂时性差异在可预见的未来很可能转回，且未来很可能获得用来抵扣可抵扣暂时性差异的应纳税所得额。

于资产负债表日，公司对递延所得税资产和递延所得税负债，按照预期收回该资产或清偿该负债期间的适用税率计量，并反映资产负债表日预期收回资产或清偿负债方式的所得税影响。

于资产负债表日，公司对递延所得税资产的账面价值进行复核。如果未来期间很可能无法获得足够的应纳税所得额用以抵扣递延所得税资产的利益，减记递延所得税资产的账面价值。在很可能获得足够的应纳税所得额时，减记的金额予以转回。

42. 租赁

(1). 经营租赁的会计处理方法

适用 不适用

经营租赁中的租金，公司在租赁期内各个期间按照直线法确认当期损益。发生的与经营租赁有关的初始直接费用应当资本化，在租赁期内按照与租金收入确认相同的基础进行分摊，分期计入当期损益。取得的与经营租赁有关的未计入租赁收款额的可变租赁付款额，在实际发生时计入当期损益。

(2). 融资租赁的会计处理方法

适用 不适用

融资租赁中，在租赁期开始日公司按租赁投资净额作为应收融资租赁款的入账价值，租赁投资净额为未担保余值和租赁期开始日尚未收到的租赁收款额按照租赁内含利率折现的现值之和。公司作为出租人按照固定的周期性利率计算并确认租赁期内各个期间的利息收入。公司作为出租人取得的未纳入租赁投资净额计量的可变租赁付款额在实际发生时计入当期损益。

应收融资租赁款的终止确认和减值按照《企业会计准则第 22 号——金融工具确认和计量》和《企业会计准则第 23 号——金融资产转移》的规定进行会计处理。

(3). 新租赁准则下租赁的确定方法及会计处理方法

√适用 □不适用

(1) 租赁的识别

在合同开始日，公司作为承租人或出租人评估合同中的客户是否有权获得在使用期间内因使用已识别资产所产生的几乎全部经济利益，并有权在该使用期间主导已识别资产的使用。如果合同中一方让渡了在一定期间内控制一项或多项已识别资产使用的权利以换取对价，则公司认定合同为租赁或者包含租赁。

(2) 公司作为承租人

在租赁期开始日，公司对所有租赁确认使用权资产和租赁负债，简化处理的短期租赁和低价值资产租赁除外。

租赁负债按照租赁期开始日尚未支付的租赁付款额的现值进行初始计量。在计算租赁付款额的现值时，公司采用租赁内含利率作为折现率；无法确定租赁内含利率的，采用增量借款利率作为折现率。租赁付款额包括：固定付款额及实质固定付款额，存在租赁激励的，扣除租赁激励相关金额；取决于指数或比率的可变租赁付款额；购买选择权的行权价格，前提是承租人合理确定将行使该选择权；行使终止租赁选择权需支付的款项，前提是租赁期反映出承租人将行使终止租赁选择权；以及根据承租人提供的担保余值预计应支付的款项。后续按照固定的周期性利率计算租赁负债在租赁期内各期间的利息费用，并计入当期损益。未纳入租赁负债计量的可变租赁付款额在实际发生时计入当期损益。

短期租赁

短期租赁是指在租赁期开始日，租赁期不超过 12 个月的租赁，包含购买选择权的租赁除外。

公司将短期租赁的租赁付款额，在租赁期内各个期间按照直线法的方法计入相关资产成本或当期损益。

对于短期租赁，公司按照租赁资产的类别将满足短期租赁条件的项目选择采用上述简化处理方法。

低价值资产租赁

低价值资产租赁是指单项租赁资产为全新资产时价值较低的租赁。

公司将低价值资产租赁的租赁付款额，在租赁期内各个期间按照直线法的方法计入相关资产成本或当期损益。

对于低价值资产租赁，公司根据每项租赁的具体情况选择采用上述简化处理方法。

(3) 公司作为出租人

公司作为出租人时,将实质上转移了与资产所有权有关的全部风险和报酬的租赁确认为融资租赁,除融资租赁之外的其他租赁确认为经营租赁。

(4) 售后回租

承租人和出租人按照《企业会计准则第 14 号——收入》的规定,评估确定售后租回交易中的资产转让是否属于销售。

售后租回交易中的资产转让属于销售的,承租人按原资产账面价值中与租回获得的使用权有关的部分,计量售后租回所形成的使用权资产,并仅就转让至出租人的权利确认相关利得或损失;出租人根据其他适用的企业会计准则对资产购买进行会计处理,并根据本准则对资产出租进行会计处理。

售后租回交易中的资产转让不属于销售的,承租人继续确认被转让资产,同时确认一项与转让收入等额的金融负债,并按照《企业会计准则第 22 号——金融工具确认和计量》对该金融负债进行会计处理;出租人不确认被转让资产,但确认一项与转让收入等额的金融资产,并按照《企业会计准则第 22 号——金融工具确认和计量》对该金融资产进行会计处理。

当公司作为承租人时,公司继续按照与减让前一致的折现率计算租赁负债的利息费用并计入当期损益,继续按照与减让前一致的方法对使用权资产进行计提折旧等后续计量。发生租金减免的,公司将减免的租金作为可变租赁付款额,在达成减让协议等解除原租金支付义务时,按未折现或减让前折现率折现金额冲减相关资产成本或费用,同时相应调整租赁负债;延期支付租金的,公司在实际支付时冲减前期确认的租赁负债。对于采用简化处理的短期租赁和低价值资产租赁,公司继续按照与减让前一致的方法将原合同租金计入相关资产成本或费用。发生租金减免的,公司将减免的租金作为可变租赁付款额,在减免期间冲减相关资产成本或费用;延期支付租金的,公司在原支付期间将应支付的租金确认为应付款项,在实际支付时冲减前期确认的应付款项。

当公司作为出租人时,对于经营租赁,公司继续按照与减让前一致的方法将原合同租金确认为租赁收入。发生租金减免的,公司将减免的租金作为可变租赁付款额,在减免期间冲减租赁收入;延期收取租金的,公司在原收取期间将应收取的租金确认为应收款项,并在实际收到时冲减前期确认的应收款项。对于融资租赁,公司继续按照与减让前一致的折现率计算利息并确认为租赁收入。发生租金减免的,公司将减免的租金作为可变租赁付款额,在达成减让协议等放弃原租金收取权利时,按未折现或减让前折现率折现金额冲减原确认的租赁收入,不足冲减的部分计入投资收益,同时相应调整应收融资租赁款;延期收取租金的,公司在实际收到时冲减前期确认的应收融资租赁款。

43. 其他重要的会计政策和会计估计

适用 不适用

安全生产费用

公司根据有关规定,按国家规定提取安全生产费用。

根据财资(2022)136号《企业安全生产费用提取和使用管理办法》的通知,公司以上年度军品实际营业收入为计提依据,采取超额累退方式按照以下标准平均逐月提取安全生产费用:

营业收入不超过 1000 万元的,按照 2%提取;

营业收入超过 1000 万元至 1 亿元的部分,按照 1.5%提取;

营业收入超过 1 亿元至 10 亿元的部分,按照 0.5%提取;

营业收入超过 10 亿元至 100 亿元的部分，按照 0.2%提取；

营业收入超过 100 亿元的部分，按照 0.1%提取。

安全生产费用于提取时计入相关产品的成本或当期损益，同时计入“专项储备”科目。

提取的安全生产费按规定范围使用时，属于费用性支出的，直接冲减专项储备；形成固定资产的，先通过“在建工程”科目归集所发生的支出，待安全项目完工达到预定可使用状态时确认为固定资产；同时，按照形成固定资产的成本冲减专项储备，并确认相同金额的累计折旧。该固定资产在以后期间不再计提折旧。

公司提取的安全生产费用按照规定范围安排使用，年度结余资金结转下年度使用，上年结转和当年计提安全生产费用不足的，超出部分按正常成本费用列支。

重大会计判断和估计

公司根据历史经验和其它因素，包括对未来事项的合理预期，对所采用的重要会计估计和关键假设进行持续的评价。很可能导致下一会计年度资产和负债的账面价值出现重大调整风险的重要会计估计和关键假设列示如下：

公司根据历史经验和其它因素，包括对未来事项的合理预期，对所采用的重要会计估计和关键假设进行持续的评价。很可能导致下一会计年度资产和负债的账面价值出现重大调整风险的重要会计估计和关键假设列示如下：

收入确认

公司采用按照时段确认收入的合同，履约进度是按照附注三、25 收入确认方法所述方法进行确认的，在执行各合同的各会计年度内累积计算。

在确定履约进度、已发生的合同成本、预计合同总收入和总成本，以及可回收性时，需要作出重大判断。项目管理层主要依靠过去的经验和工作作出判断。预计合同总收入和总成本，以及合同执行结果的估计变更都可能对变更当期或以后期间的营业收入、营业成本，以及期间损益产生影响，且可能构成重大影响。

金融资产的分类

公司在确定金融资产的分类时涉及的重大判断包括业务模式及合同现金流量特征的分析等。

公司在金融资产组合的层次上确定管理金融资产的商业模式，考虑的因素包括评价和向关键管理人员报告金融资产业绩的方式、影响金融资产业绩的风险及其管理方式、以及相关业务管理人员获得报酬的方式等。

公司在评估金融资产的合同现金流量是否与基本借贷安排相一致时，存在以下主要判断：本金是否可能因提前还款等原因导致在存续期内的时间分布或者金额发生变动；利息是否仅包括货币时间价值、信用风险、其他基本借贷风险以及与成本和利润的对价。例如，提前偿付的金额是否仅反映了尚未支付的本金及以未偿付本金为基础的利息，以及因提前终止合同而支付的合理补偿。

应收账款预期信用损失的计量

公司通过应收账款违约风险敞口和预期信用损失率计算应收账款预期信用损失，并基于违约概率和违约损失率确定预期信用损失率。在确定预期信用损失率时，公司使用内部历史信用损失经验等数据，并结合当前状况和前瞻性信息对历史数据进行调整。在考虑前瞻性信息时，公司使用的指标包括经济下滑的风险、外部市场环境、技术环境和客户情况的变化等。公司定期监控并复核与预期信用损失计算相关的假设。

存货跌价准备

公司根据存货会计政策，按照成本与可变现净值孰低计量，对成本高于可变现净值及陈旧和滞销的存货，计提存货跌价准备。存货减值至可变现净值是基于评估存货的可售性及其可变现净值。鉴定存货减值要求管理层在取得确凿证据，并且考虑持有存货的目的、资产负债表日后事项的影响等因素的基础上作出判断和估计。实际的结果与原先估计的差异将在估计被改变的期间影响存货的账面价值及存货跌价准备的计提或转回。

折旧和摊销

公司对投资性房地产、固定资产和无形资产在考虑其残值后，在使用寿命内按直线法计提折旧和摊销。公司定期复核使用寿命，以决定将计入每个报告期的折旧和摊销费用数额。使用寿命是公司根据对同类资产的以往经验并结合预期的技术更新而确定的。如果以前的估计发生重大变化，则会在未来期间对折旧和摊销费用进行调整。

开发支出

确定资本化的金额时，管理层必须做出有关资产的预期未来现金的产生、应采用的折现率以及预计受益期间的假设。

递延所得税资产

在很有可能有足够的应纳税利润来抵扣亏损的限度内，应就所有未利用的税务亏损确认递延所得税资产。这需要管理层运用大量的判断来估计未来应纳税利润发生的时间和金额，结合纳税筹划策略，以决定应确认的递延所得税资产的金额。

未上市权益投资的公允价值确定

未上市的权益投资的公允价值是根据具有类似条款和风险特征的项目当前折现率折现的预计未来现金流量。这种估价要求公司估计预期未来现金流量和折现率，因此具有不确定性。在有限情况下，如果用以确定公允价值的信息不足，或者公允价值的可能估计金额分布范围很广，而成本代表了该范围内对公允价值的最佳估计的，该成本可代表其在该分布范围内对公允价值的恰当估计。

所得税

公司在正常的经营活动中，有部分交易其最终的税务处理和计算存在一定的不确定性。部分项目是否能够在税前列支需要税收主管机关的审批。如果这些税务事项的最终认定结果同最初估计的金额存在差异，则该差异将对其最终认定期间的当期所得税和递延所得税产生影响。

44. 重要会计政策和会计估计的变更

(1). 重要会计政策变更

适用 不适用

《企业会计准则解释第 15 号》第一条“关于企业将固定资产达到预定可使用状态前或者研发过程中产出的产品或副产品对外销售的会计处理”和第三条“关于亏损合同的判断”的规定对公司财务状况和经营成果无影响；《企业会计准则解释第 16 号》第二条“关于发行方分类为权益工具的金融工具相关股利的所得税影响的会计处理”和第三条“关于企业将以现金结算的股份支付修改为以权益结算的股份支付的会计处理”的规定对公司财务状况和经营成果无影响。

(2). 重要会计估计变更

适用 不适用

(3). 2022 年起首次执行新会计准则或准则解释等涉及调整首次执行当年年初的财务报表

□适用 √不适用

45. 其他

□适用 √不适用

六、税项**1. 主要税种及税率**

主要税种及税率情况

√适用 □不适用

税种	计税依据	税率
增值税	应纳税增值额(应纳税额按应纳税销售额乘以适用税率扣除当期允许抵扣的进项税后的余额计算)	13%、9%、6%、5%
城市维护建设税	实际缴纳的流转税额	7%
企业所得税	应纳税所得额	25%
房产税	按照房产原值的 70%或租金收入为纳税基准	1.2%、12%
教育费附加	实际缴纳的流转税额	3%
地方教育费附加	实际缴纳的流转税额	2%

存在不同企业所得税税率纳税主体的，披露情况说明

√适用 □不适用

纳税主体名称	所得税税率 (%)
航天东方红	15
航天恒星科技	15
航天恒星空间	15
深圳东方红	15
天津恒电	15
航宇卫星科技	15
西安天绘	15
哈尔滨数据	15
航天中为	15
航天天绘	15
星地恒通	15
航天智慧	15

2. 税收优惠

√适用 □不适用

(1) 子公司航天东方红、航天恒星科技、航天恒星空间、深圳东方红、天津恒电、航宇卫星科技、西安天绘、哈尔滨数据、航天中为、航天天绘、星地恒通、航天智慧为高新技术企业，按 15% 税率计缴企业所得税。

(2) 根据财税〔2015〕119 号《关于完善研究开发费用税前加计扣除政策的通知》和财政部 税务总局 科技部公告 2022 年第 16 号《关于进一步提高科技型中小企业研发费用税前加计扣除比例的公告》，公司及子公司发生的符合政策规定的研发费用，在计算应纳税所得额时按规定实行加计扣除。

(3) 子公司航天东方红、航天恒星科技、深圳东方红根据财税〔2017〕9 号文件，从事宇航商业发射业务取得的收入，在计算应纳税所得额时减按 92% 计入收入总额。

(4) 根据财税〔2018〕76号《关于延长高新技术企业和科技型中小企业亏损结转年限的通知》，自2018年1月1日起，当年具备高新技术企业或科技型中小企业资格的公司及子公司，其具备资格年度之前的5个年度发生的尚未弥补完的亏损，结转以后年度弥补，最长结转年限由5年延长至10年。

3. 其他

适用 不适用

七、合并财务报表项目注释

1、货币资金

适用 不适用

单位：元 币种：人民币

项目	期末余额	期初余额
库存现金	40,181.05	63,272.21
银行存款	4,020,935,450.19	3,848,307,329.36
其他货币资金	24,448,765.12	8,379,389.75
合计	4,045,424,396.36	3,856,749,991.32
其中：存放在境外的款项总额		
存放财务公司存款	3,893,871,023.17	3,771,118,335.57

其他说明：

期末，公司除下述受限制的货币资金外，不存在其他质押、冻结，或有潜在收回风险的款项。

其中受限制的货币资金明细如下：

项目	期末余额	上年年末余额
银行承兑汇票保证金	21,201,931.65	3,126,166.28
信用证保证金	157,950.00	
履约保证金	2,585,600.00	4,749,940.00
农民工工资账户保证金	503,283.47	503,283.47
诉讼冻结资金	85,000.00	
合计	24,533,765.12	8,379,389.75

2、交易性金融资产

适用 不适用

3、衍生金融资产

适用 不适用

4、应收票据

(1). 应收票据分类列示

适用 不适用

单位：元 币种：人民币

项目	期末余额	期初余额
银行承兑票据		
商业承兑票据		

银行承兑汇票		
商业承兑汇票	283,307,435.10	228,726,852.80
合计	283,307,435.10	228,726,852.80

(2). 期末公司已质押的应收票据

□适用 √不适用

(3). 期末公司已背书或贴现且在资产负债表日尚未到期的应收票据

√适用 □不适用

单位：元 币种：人民币

项目	期末终止确认金额	期末未终止确认金额
银行承兑票据		
商业承兑票据		
银行承兑汇票	89,636,478.00	
商业承兑汇票		83,532,801.00
合计	89,636,478.00	83,532,801.00

说明：用于背书或贴现的银行承兑汇票是由信用等级较高的银行承兑，信用风险和延期付款风险很小，并且票据相关的利率风险已转移给银行，可以判断票据所有权上的主要风险和报酬已经转移，故终止确认；用于背书或贴现的商业承兑汇票、信用等级偏低的银行承兑汇票及是由等级较高的集团或财务公司承兑，信用风险和延期付款风险很小，但基于谨慎原则，期末未对其终止确认，将其列报至其他流动资产项目。

(4). 期末公司因出票人未履约而将其转应收账款的票据

√适用 □不适用

单位：元 币种：人民币

项目	期末转应收账款金额
商业承兑票据	
商业承兑汇票	184,338.00
合计	184,338.00

说明：子公司航天恒空间的一笔商业承兑汇票于2022年12月29日到期，出票人未在票据到期日前履约，期末将其转为应收账款，出票人已于期后完成履约义务。

(5). 按坏账计提方法分类披露

√适用 □不适用

单位：元 币种：人民币

类别	期末余额					期初余额				
	账面余额		坏账准备		账面价值	账面余额		坏账准备		账面价值
	金额	比例 (%)	金额	计提比例 (%)		金额	比例 (%)	金额	计提比例 (%)	
按单项计提坏账准备										
按组合计提坏账准备	285,896,554.00	100.00	2,589,118.90	0.91	283,307,435.10	230,571,216.67	100.00	1,844,363.87	0.80	228,726,852.80
其中：										
商业承兑汇票	285,896,554.00	100.00	2,589,118.90	0.91	283,307,435.10	230,571,216.67	100.00	1,844,363.87	0.80	228,726,852.80
合计	285,896,554.00	100.00	2,589,118.90	0.91	283,307,435.10	230,571,216.67	100.00	1,844,363.87	0.80	228,726,852.80

按单项计提坏账准备:

适用 不适用

按组合计提坏账准备:

适用 不适用

组合计提项目: 商业承兑汇票

单位: 元 币种: 人民币

名称	期末余额		
	应收票据	坏账准备	计提比例 (%)
商业承兑汇票	285,896,554.00	2,589,118.90	0.91
合计	285,896,554.00	2,589,118.90	0.91

按组合计提坏账的确认标准及说明

适用 不适用

如按预期信用损失一般模型计提坏账准备, 请参照其他应收款披露:

适用 不适用**(6). 坏账准备的情况**适用 不适用

单位: 元 币种: 人民币

类别	期初余额	本期变动金额				期末余额
		计提	收回或转回	转销或核销	其他变动	
坏账准备	1,844,363.87	770,068.37			-25,313.34	2,589,118.90
合计	1,844,363.87	770,068.37			-25,313.34	2,589,118.90

说明: 其他变动为钛金科技不再纳入合并范围所致。

其中本期坏账准备收回或转回金额重要的:

适用 不适用

其他说明:

无

(7). 本期实际核销的应收票据情况适用 不适用

其他说明

适用 不适用**5. 应收账款****(1). 按账龄披露**适用 不适用

单位: 元 币种: 人民币

账龄	期末账面余额
1 年以内小计	1,774,150,461.90
1 至 2 年	142,412,063.98
2 至 3 年	43,480,003.23
3 至 4 年	27,668,339.09
4 至 5 年	11,082,211.15

5 年以上	84,035,048.94
合计	2,082,828,128.29

(2). 按坏账计提方法分类披露

√适用 □不适用

单位：元 币种：人民币

类别	期末余额					期初余额				
	账面余额		坏账准备		账面价值	账面余额		坏账准备		账面价值
	金额	比例 (%)	金额	计提比例 (%)		金额	比例 (%)	金额	计提比例 (%)	
按单项计提坏账准备	47,242,206.78	2.27	47,242,206.78	100.00		47,242,206.78	2.63	47,242,206.78	100.00	
按组合计提坏账准备	2,035,585,921.51	97.73	76,320,637.37	3.75	1,959,265,284.14	1,746,567,934.17	97.37	57,355,556.13	3.28	1,689,212,378.04
其中：										
应收政府部门和特定用户	1,036,139,685.53	49.74	18,604,485.85	1.80	1,017,535,199.68	797,061,507.10	44.44	14,315,354.47	1.80	782,746,152.63
应收关联方	156,789,546.01	7.53	15,918,304.90	10.15	140,871,241.11	153,943,834.28	8.58	12,038,111.48	7.82	141,905,722.80
应收普通用户	842,656,689.97	40.46	41,797,846.62	4.96	800,858,843.35	795,562,592.79	44.35	31,002,090.18	3.90	764,560,502.61
合计	2,082,828,128.29	100.00	123,562,844.15	5.93	1,959,265,284.14	1,793,810,140.95	100.00	104,597,762.91	5.83	1,689,212,378.04

按单项计提坏账准备：

√适用 □不适用

单位：元 币种：人民币

名称	期末余额			
	账面余额	坏账准备	计提比例 (%)	计提理由
北京康拓科技有限公司	23,053,609.56	23,053,609.56	100.00	预计无法收回
成都腾中航航空电子有限公司	16,764,982.91	16,764,982.91	100.00	预计无法收回
上海尚惠汽车科技有限公司	5,593,548.31	5,593,548.31	100.00	预计无法收回
北京北方中泰科技发展有限公司	1,000,000.00	1,000,000.00	100.00	预计无法收回
北京乾坤建业科技发展有限公司	830,066.00	830,066.00	100.00	预计无法收回
合计	47,242,206.78	47,242,206.78	100.00	/

按单项计提坏账准备的说明：

□适用 √不适用

按组合计提坏账准备：

√适用 □不适用

组合计提项目：应收关联方

单位：元 币种：人民币

名称	期末余额		
	应收账款	坏账准备	计提比例 (%)
1 年以内	113,556,283.46	701,890.57	0.62

1 至 2 年	17,012,704.37	342,178.35	2.01
2 至 3 年	8,007,410.47	901,505.83	11.26
3 至 4 年	5,335,773.00	1,361,621.34	25.52
4 至 5 年	1,291,000.00	1,024,734.10	79.38
5 年以上	11,586,374.71	11,586,374.71	100.00
合计	156,789,546.01	15,918,304.90	10.15

按组合计提坏账的确认标准及说明：

适用 不适用

组合计提项目：应收政府部门和特定用户

单位：元 币种：人民币

名称	期末余额		
	应收账款	坏账准备	计提比例 (%)
1 年以内	956,727,933.91	1,599,882.61	0.17
1 至 2 年	42,046,051.98	1,052,665.97	2.50
2 至 3 年	20,437,070.44	2,767,070.23	13.54
3 至 4 年	2,140,989.50	687,787.11	32.12
4 至 5 年	3,534,168.87	1,243,609.10	35.19
5 年以上	11,253,470.83	11,253,470.83	100.00
合计	1,036,139,685.53	18,604,485.85	1.80

按组合计提坏账的确认标准及说明：

适用 不适用

组合计提项目：应收普通用户

单位：元 币种：人民币

名称	期末余额		
	应收账款	坏账准备	计提比例 (%)
1 年以内	703,866,244.53	8,090,611.96	1.15
1 至 2 年	83,353,307.63	6,698,225.39	8.04
2 至 3 年	15,035,522.32	2,668,027.62	17.74
3 至 4 年	20,191,576.59	6,592,418.99	32.65
4 至 5 年	6,257,042.28	3,795,566.04	60.66
5 年以上	13,952,996.62	13,952,996.62	100.00
合计	842,656,689.97	41,797,846.62	4.96

按组合计提坏账的确认标准及说明：

适用 不适用

如按预期信用损失一般模型计提坏账准备，请参照其他应收款披露：

适用 不适用**(3). 坏账准备的情况**适用 不适用

单位：元 币种：人民币

类别	期初余额	本期变动金额				期末余额
		计提	收回或转回	转销或核销	其他变动	

坏账准备	104,597,762.91	19,433,514.80		229,750.00	-238,683.56	123,562,844.15
合计	104,597,762.91	19,433,514.80		229,750.00	-238,683.56	123,562,844.15

说明：其他变动为钛金科技不再纳入合并范围所致。

其中本期坏账准备收回或转回金额重要的：

适用 不适用

(4). 本期实际核销的应收账款情况

适用 不适用

单位：元 币种：人民币

项目	核销金额
实际核销的应收账款	229,750.00

其中重要的应收账款核销情况

适用 不适用

应收账款核销说明：

适用 不适用

(5). 按欠款方归集的期末余额前五名的应收账款情况

适用 不适用

单位：元 币种：人民币

单位名称	期末余额	占应收账款期末余额合计数的比例(%)	坏账准备期末余额
特定用户	823,485,711.57	39.54	411,742.86
北京星航机电装备有限公司	219,140,256.92	10.52	1,402,497.64
北京机电工程研究所	149,232,617.67	7.16	955,088.75
北京自动化控制设备研究所	116,206,889.44	5.58	2,156,314.08
中国航天科技集团有限公司系统内单位	50,024,000.00	2.40	1,518,788.40
合计	1,358,089,475.60	65.20	6,444,431.73

其他说明

无

(6). 因金融资产转移而终止确认的应收账款

适用 不适用

(7). 转移应收账款且继续涉入形成的资产、负债金额

适用 不适用

其他说明：

适用 不适用

6、应收款项融资

适用 不适用

单位：元 币种：人民币

项目	期末余额	期初余额
应收票据	30,340,779.75	88,660,228.29
数字化应收账款凭证	35,051,166.58	
减：坏账准备	295,727.47	
合计	65,096,218.86	88,660,228.29

应收款项融资本期增减变动及公允价值变动情况：

适用 不适用

如按预期信用损失一般模型计提坏账准备，请参照其他应收款披露：

适用 不适用

其他说明：

适用 不适用

(1) 公司视其日常资金管理的需要将一部分银行承兑汇票进行贴现和背书，故将公司的银行承兑汇票分类为以公允价值计量且其变动计入其他综合收益的金融资产。

(2) 公司无单项计提减值准备的银行承兑汇票。于 2022 年 12 月 31 日，公司认为所持有的银行承兑汇票不存在重大信用风险，不会因银行违约而产生重大损失。

(3) 公司因销售商品、提供服务等取得的、不属于《中华人民共和国票据法》规范票据的数字化应收账款债权凭证，因既以收取合同现金流量为目标又以出售为目标，故在“应收款项融资”项目中列示。数字化应收账款债权凭证，按应收账款计提坏账准备。

7、预付款项

(1). 预付款项按账龄列示

适用 不适用

单位：元 币种：人民币

账龄	期末余额		期初余额	
	金额	比例 (%)	金额	比例 (%)
1 年以内	396,061,962.87	74.31	345,931,361.02	88.62
1 至 2 年	117,594,924.83	22.07	32,437,575.45	8.31
2 至 3 年	14,673,809.39	2.75	6,628,587.95	1.70
3 年以上	4,615,715.73	0.87	5,363,990.68	1.37
合计	532,946,412.82	100.00	390,361,515.10	100.00

账龄超过 1 年且金额重要的预付款项未及时结算原因的说明：

债权单位	债务单位	期末余额	账龄	未结算的原因
航天东方红	中国电子科技集团公司第三十六研究所	25,000,000.00	1-2 年	合同尚未执行完毕
航天东方红	中国科学院空天信息创新研究院	24,900,000.00	1-2 年	合同尚未执行完毕
航天恒星科技	中国航天科技集团有限公司系统内单位	21,393,154.00	1-2 年	合同尚未执行完毕
深圳东方红	重庆开拓卫星科技有限公司	7,360,000.00	1-2 年	合同尚未执行完毕
航天恒星科技	航天中认软件测评科技（北京）有限责任公司	5,640,000.00	1-2 年	合同尚未执行完毕
合计		84,293,154.00		

(2). 按预付对象归集的期末余额前五名的预付款情况

√适用 □不适用

单位名称	期末余额	占预付款项期末余额合计数的比例(%)
深圳市魔方卫星科技有限公司	58,014,065.78	10.89
中国航天科技集团有限公司系统内单位	51,643,154.00	9.69
中国电子科技集团公司第三十六研究所	44,239,500.00	8.30
中国科学院电子学研究所	26,600,000.00	4.99
中国航天科技集团有限公司系统内单位	20,703,150.00	3.88
合计	201,199,869.78	37.75

其他说明

无

其他说明

□适用 √不适用

8、其他应收款

项目列示

√适用 □不适用

单位：元 币种：人民币

项目	期末余额	期初余额
应收利息		
应收股利	1,179,878.14	1,179,878.14
其他应收款	45,489,899.08	35,450,313.53
合计	46,669,777.22	36,630,191.67

其他说明：

□适用 √不适用

应收利息

(1). 应收利息分类

□适用 √不适用

(2). 重要逾期利息

□适用 √不适用

(3). 坏账准备计提情况

□适用 √不适用

其他说明：

□适用 √不适用

(4). 应收股利

√适用 □不适用

单位：元 币种：人民币

项目(或被投资单位)	期末余额	期初余额
西安航天飞邻测控技术有限公司	1,233,537.00	1,233,537.00
减：坏账准备	53,658.86	53,658.86

合计	1,179,878.14	1,179,878.14
----	--------------	--------------

(5). 重要的账龄超过 1 年的应收股利

√适用 □不适用

单位：元 币种：人民币

项目(或被投资单位)	期末余额	账龄	未收回的原因	是否发生减值及其判断依据
西安航天飞邻测控技术有限公司	1,233,537.00	3年以上	经营留用	否
合计	1,233,537.00	/	/	/

(6). 坏账准备计提情况

√适用 □不适用

单位：元 币种：人民币

坏账准备	第一阶段	第二阶段	第三阶段	合计
	未来12个月预期信用损失	整个存续期预期信用损失(未发生信用减值)	整个存续期预期信用损失(已发生信用减值)	
2022年1月1日余额	53,658.86			53,658.86
2022年1月1日余额在本期				
—转入第二阶段				
—转入第三阶段				
—转回第二阶段				
—转回第一阶段				
本期计提				
本期转回				
本期转销				
本期核销				
其他变动				
2022年12月31日余额	53,658.86			53,658.86

对本期发生损失准备变动的应收股利账面余额显著变动的情况说明：

□适用 √不适用

其他说明：

√适用 □不适用

说明：期末公司对联营企业应收股利信用风险未显著增加，按一年期贷款利率 4.35% 计提坏账准备 53,658.86 元。公司不存在处于第二、第三阶段的应收股利。

其他应收款

(7). 按账龄披露

√适用 □不适用

单位：元 币种：人民币

账龄	期末账面余额
1 年以内小计	31,720,730.62

1 至 2 年	3,774,504.07
2 至 3 年	5,063,573.97
3 至 4 年	1,598,374.94
4 至 5 年	1,709,601.85
5 年以上	6,294,781.76
合计	50,161,567.21

(8). 按款项性质分类情况

√适用 □不适用

单位：元 币种：人民币

款项性质	期末账面余额	期初账面余额
押金及保证金	39,619,782.10	33,252,956.36
员工预借款及定额备用金	7,201,638.24	2,619,889.16
其他	3,340,146.87	3,780,124.19
合计	50,161,567.21	39,652,969.71

(9). 坏账准备计提情况

√适用 □不适用

单位：元 币种：人民币

坏账准备	第一阶段	第二阶段	第三阶段	合计
	未来12个月预期信用损失	整个存续期预期信用损失(未发生信用减值)	整个存续期预期信用损失(已发生信用减值)	
2022年1月1日余额	1,611,765.42	10,000.00	2,580,890.76	4,202,656.18
2022年1月1日余额在本期				
--转入第二阶段				
--转入第三阶段				
--转回第二阶段				
--转回第一阶段				
本期计提	532,530.81	5,959.61	150,000.00	688,490.42
本期转回				
本期转销				
本期核销	36,000.00		50,000.00	86,000.00
其他变动	-40,218.47		-93,260.00	-133,478.47
2022年12月31日余额	2,068,077.76	15,959.61	2,587,630.76	4,671,668.13

说明：其他减少为钛金科技不再纳入合并范围所致。

对本期发生损失准备变动的其他应收款账面余额显著变动的情况说明：

□适用 √不适用

本期坏账准备计提金额以及评估金融工具的信用风险是否显著增加的采用依据：

□适用 √不适用

(10). 坏账准备的情况

√适用 □不适用

单位：元 币种：人民币

类别	期初余额	本期变动金额				期末余额
		计提	收回或 转回	转销或核 销	其他变动	
坏账准备	4,202,656.18	688,490.42		86,000.00	-133,478.47	4,671,668.13
合计	4,202,656.18	688,490.42		86,000.00	-133,478.47	4,671,668.13

说明：其他减少为钛金科技不再纳入合并范围所致。

其中本期坏账准备转回或收回金额重要的：

适用 不适用

(11). 本期实际核销的其他应收款情况

适用 不适用

单位：元 币种：人民币

项目	核销金额
实际核销的其他应收款	86,000.00

其中重要的其他应收款核销情况：

适用 不适用

其他应收款核销说明：

适用 不适用

(12). 按欠款方归集的期末余额前五名的其他应收款情况

适用 不适用

单位：元 币种：人民币

单位名称	款项的性质	期末余额	账龄	占其他应收款 期末余额合计 数的比例(%)	坏账准备 期末余额
内蒙古自治区军民 融合发展研究中心	押金及保证 金	6,555,431.00	1 年以内	13.07	285,161.25
甘肃省国家公园监 测中心	押金及保证 金	3,850,000.00	1 年以内	7.68	167,475.00
青海省生态环境监 测中心	押金及保证 金	3,834,858.85	1-2 年、2-3 年	7.65	166,816.36
北京实创环保发展 有限公司	押金及保证 金	2,480,034.00	1-3 年、4-5 年、5 年以上	4.94	251,356.48
内蒙古大兴安岭航 空护林局	押金及保证 金	1,849,490.00	5 年以上	3.69	80,452.82
合计	/	18,569,813.85	/	37.03	951,261.91

(13). 涉及政府补助的应收款项

适用 不适用

(14). 因金融资产转移而终止确认的其他应收款

适用 不适用

(15). 转移其他应收款且继续涉入形成的资产、负债的金额

适用 不适用

其他说明：

□适用 √不适用

9、 存货**(1). 存货分类**

√适用 □不适用

单位：元 币种：人民币

项目	期末余额			期初余额		
	账面余额	存货跌价准备/合同履约成本减值准备	账面价值	账面余额	存货跌价准备/合同履约成本减值准备	账面价值
原材料	521,230,574.85	14,621,896.55	506,608,678.30	303,659,072.93	4,952,178.42	298,706,894.51
在产品	699,234,626.39	5,742,597.49	693,492,028.90	1,028,970,130.87	3,135,482.15	1,025,834,648.72
库存商品	82,111,847.26	6,143,400.50	75,968,446.76	113,934,488.02	2,603,164.07	111,331,323.95
周转材料	950,979.42		950,979.42	16,605,128.60	688,554.68	15,916,573.92
合同履约成本	731,139,712.59	2,715,295.70	728,424,416.89	1,292,744,157.19		1,292,744,157.19
合计	2,034,667,740.51	29,223,190.24	2,005,444,550.27	2,755,912,977.61	11,379,379.32	2,744,533,598.29

(2). 存货跌价准备及合同履约成本减值准备

√适用 □不适用

单位：元 币种：人民币

项目	期初余额	本期增加金额		本期减少金额		期末余额
		计提	其他	转回或转销	其他	
原材料	4,952,178.42	10,789,245.28			1,119,527.15	14,621,896.55
在产品	3,135,482.15	3,934,204.03		1,327,088.69		5,742,597.49
库存商品	2,603,164.07	5,297,392.89		91,068.93	1,666,087.53	6,143,400.50
周转材料	688,554.68				688,554.68	
合同履约成本		2,715,295.70				2,715,295.70
合计	11,379,379.32	22,736,137.90		1,418,157.62	3,474,169.36	29,223,190.24

说明：本期减少-其他为钛金科技不再纳入合并范围所致。

存货跌价准备及合同履约成本减值准备（续）

项目	确定可变现净值/剩余对价与将要发生的成本的具体依据	本期转回或转销存货跌价准备的原因
原材料	产品估计售价减去至完工将要发生的成本、相关费用及税金	
在产品	产品估计售价减去至完工将要发生的成本、相关费用及税金	转销为在产品转库存商品销售
库存商品	产品估计售价减去相关费用及税金	转销为销售
周转材料	产品估计售价减去至完工将要发生的成本、相关费用及税金	
合同履约成本	因转让与该资产相关的商品预期能够取得的剩余对价减去为转让该相关商品估计将要发生的成本	

(3). 存货期末余额含有借款费用资本化金额的说明

适用 不适用

(4). 合同履约成本本期摊销金额的说明

适用 不适用

其他说明

适用 不适用

10、合同资产

(1). 合同资产情况

适用 不适用

单位：元 币种：人民币

项目	期末余额			期初余额		
	账面余额	减值准备	账面价值	账面余额	减值准备	账面价值
按组合计提坏账准备						
应收政府部门和特定用户	211,354,238.67	3,279,009.84	208,075,228.83	99,742,605.24	912,849.25	98,829,755.99
应收关联方	530,824,012.11	9,417,037.22	521,406,974.89	567,675,950.33	7,182,605.95	560,493,344.38
应收普通用户	521,421,741.86	26,171,689.69	495,250,052.17	385,041,431.43	23,453,976.57	361,587,454.86
合计	1,263,599,992.64	38,867,736.75	1,224,732,255.89	1,052,459,987.00	31,549,431.77	1,020,910,555.23

(2). 报告期内账面价值发生重大变动的金额和原因

适用 不适用

单位：元 币种：人民币

项目	变动金额	变动原因
合同资产	203,821,700.66	合同对价权利的变化
合计	203,821,700.66	/

(3). 本期合同资产计提减值准备情况

适用 不适用

如按预期信用损失一般模型计提坏账准备，请参照其他应收款披露：

适用 不适用

其他说明：

适用 不适用

11、持有待售资产

适用 不适用

12、一年内到期的非流动资产

适用 不适用

期末重要的债权投资和其他债权投资：

适用 不适用

其他说明

无

13、其他流动资产

√适用 □不适用

单位：元 币种：人民币

项目	期末余额	期初余额
合同取得成本		
应收退货成本		
待抵扣进项税额等	6,533,924.26	30,524,052.67
预缴税金	495,666.02	97,906.54
其他	28,555,079.41	18,174,608.25
期末未终止确认的应收票据账面余额	83,532,801.00	16,137,119.74
减：坏账准备	537,263.57	44,834.81
合计	118,580,207.12	64,888,852.39

其他说明

说明：因钛金科技不再纳入合并范围导致期末未终止确认的应收票据账面余额减少 3,163,885.46 元、坏账准备减少 316.39 元。

14、债权投资**(1). 债权投资情况**

□适用 √不适用

(2). 期末重要的债权投资

□适用 √不适用

(3). 减值准备计提情况

□适用 √不适用

本期减值准备计提金额以及评估金融工具的信用风险是否显著增加的采用依据

□适用 √不适用

其他说明

□适用 √不适用

15、其他债权投资**(1). 其他债权投资情况**

□适用 √不适用

(2). 期末重要的其他债权投资

□适用 √不适用

(3). 减值准备计提情况

□适用 √不适用

本期减值准备计提金额以及评估金融工具的信用风险是否显著增加的采用依据

□适用 √不适用

其他说明：

□适用 √不适用

16、长期应收款**(1). 长期应收款情况**

□适用 √不适用

(2). 坏账准备计提情况

□适用 √不适用

本期坏账准备计提金额以及评估金融工具的信用风险是否显著增加的采用依据

□适用 √不适用

(3). 因金融资产转移而终止确认的长期应收款

□适用 √不适用

(4). 转移长期应收款且继续涉入形成的资产、负债金额

□适用 √不适用

其他说明

□适用 √不适用

17、长期股权投资

√适用 □不适用

单位：元 币种：人民币

被投资单位	期初余额	本期增减变动							期末余额	减值准备期末余额	
		追加投资	减少投资	权益法下确认的投资损益	其他综合收益调整	其他权益变动	宣告发放现金股利或利润	计提减值准备			其他
一、合营企业											
二、联营企业											
老挝亚卫星有限公司	6,122,328.06			-201,939.71						5,920,388.35	
浙江航天恒嘉数据科技有限公司	14,975,027.06			294,702.09						15,269,729.15	
深圳市航天新源科技有限公司	13,863,478.08			2,122,621.32		376,879.64	380,150.84			15,982,828.20	
大连航天北斗科技有限公司	1,354,133.70		1,042,000.00	304,824.90					-616,958.60		
西安航天飞邻测控技术有限公司	10,617,947.80			-499,558.51						10,118,389.29	
航天新商务信息科技有限公司	16,678,643.82			1,894,426.52						18,573,070.34	
东方蓝天钛金科技有限公司				7,375,227.15			2,353,833.94		191,986,208.51	197,007,601.72	
小计	63,611,558.52		1,042,000.00	11,290,303.76		376,879.64	2,733,984.78		191,369,249.91	262,872,007.05	
合计	63,611,558.52		1,042,000.00	11,290,303.76		376,879.64	2,733,984.78		191,369,249.91	262,872,007.05	

其他说明

说明：

(1) 国华卫星应用产业基金本年对钛金科技增资 3 亿元，本次增资完成后，公司不再控制钛金科技，将对其的投资转为权益法核算，在合并财务报表中，对剩余股权按照丧失控制权日的公允价值重新计量。

(2) 公司本期转让持有大连航天北斗科技有限公司 40%的股权。

18、其他权益工具投资**(1). 其他权益工具投资情况**

√适用 □不适用

单位：元 币种：人民币

项目	期末余额	期初余额
神舟生物科技有限责任公司		64,552,052.18
合计		64,552,052.18

说明：公司本期转让持有神舟生物有限责任公司的全部股权。

(2). 非交易性权益工具投资的情况

□适用 √不适用

其他说明：

□适用 √不适用

19、其他非流动金融资产

□适用 √不适用

其他说明：

□适用 √不适用

20、投资性房地产

投资性房地产计量模式

(1). 采用成本计量模式的投资性房地产

单位：元 币种：人民币

项目	房屋、建筑物	土地使用权	在建工程	合计
一、账面原值				
1. 期初余额	332,181,037.87	54,084,871.89		386,265,909.76
2. 本期增加金额				
(1) 外购				
(2) 存货\固定资产\在建工程转入				
(3) 企业合并增加				
3. 本期减少金额	3,078,482.40			3,078,482.40
(1) 处置				
(2) 其他转出				
(3) 转入固定资产	3,078,482.40			3,078,482.40
4. 期末余额	329,102,555.47	54,084,871.89		383,187,427.36
二、累计折旧和累计摊销				
1. 期初余额	59,662,109.56	12,668,932.32		72,331,041.88
2. 本期增加金额	7,144,985.60	1,109,213.19		8,254,198.79
(1) 计提或摊销	7,144,985.60	1,109,213.19		8,254,198.79
3. 本期减少金额	3,006,643.93			3,006,643.93
(1) 处置				
(2) 其他转出				
(3) 转入固定资产	3,006,643.93			3,006,643.93
4. 期末余额	63,800,451.23	13,778,145.51		77,578,596.74
三、减值准备				
1. 期初余额				

2. 本期增加金额				
(1) 计提				
3. 本期减少金额				
(1) 处置				
(2) 其他转出				
4. 期末余额				
四、账面价值				
1. 期末账面价值	265,302,104.24	40,306,726.38		305,608,830.62
2. 期初账面价值	272,518,928.31	41,415,939.57		313,934,867.88

(2). 未办妥产权证书的投资性房地产情况

□适用 √不适用

其他说明

□适用 √不适用

21、固定资产

项目列示

√适用 □不适用

单位：元 币种：人民币

项目	期末余额	期初余额
固定资产	939,937,976.25	1,046,918,026.26
固定资产清理		37,119.77
合计	939,937,976.25	1,046,955,146.03

其他说明：

□适用 √不适用

固定资产

(1). 固定资产情况

√适用 □不适用

单位：元 币种：人民币

项目	房屋及建筑物	机器设备	运输工具	其他设备	合计
一、账面原值：					
1. 期初余额	880,807,261.20	958,029,601.93	33,772,504.79	92,436,548.44	1,965,045,916.36
2. 本期增加金额	94,627,573.05	58,106,765.57	163,568.20	20,623,290.71	173,521,197.53
(1) 购置		25,909,144.31	163,568.20	20,623,290.71	46,696,003.22
(2) 在建工程转入	91,549,090.65				91,549,090.65
(3) 企业合并增加					
(4) 其他增加	3,078,482.40	32,197,621.26			35,276,103.66
3. 本期减少金额	112,147,532.64	121,929,509.21	2,985,098.39	21,572,759.04	258,634,899.28
(1) 处置或报废		1,404,675.28	2,249,149.52	278,032.35	3,931,857.15
(2) 其他减少	112,147,532.64	120,524,833.93	735,948.87	21,294,726.69	254,703,042.13
4. 期末余额	863,287,301.61	894,206,858.29	30,950,974.60	91,487,080.11	1,879,932,214.61
二、累计折旧					
1. 期初余额	121,584,535.15	717,145,521.17	29,637,398.21	49,416,137.96	917,783,592.49
2. 本期增加金额	24,146,750.16	80,563,895.43	550,978.20	10,605,794.07	115,867,417.86
(1) 计提	21,140,106.23	59,079,293.48	550,978.20	10,605,794.07	91,376,171.98
(2) 其他增加	3,006,643.93	21,484,601.95			24,491,245.88

3. 本期减少金额	19,899,645.56	63,117,351.66	2,533,530.20	8,450,542.18	94,001,069.60
(1) 处置或报废		1,334,441.50	2,132,936.66	264,323.92	3,731,702.08
(2) 其他减少	19,899,645.56	61,782,910.16	400,593.54	8,186,218.26	90,269,367.52
4. 期末余额	125,831,639.75	734,592,064.94	27,654,846.21	51,571,389.85	939,649,940.75
三、减值准备					
1. 期初余额			138,749.80	205,547.81	344,297.61
2. 本期增加金额					
(1) 计提					
3. 本期减少金额					
(1) 处置或报废					
4. 期末余额			138,749.80	205,547.81	344,297.61
四、账面价值					
1. 期末账面价值	737,455,661.86	159,614,793.35	3,157,378.59	39,710,142.45	939,937,976.25
2. 期初账面价值	759,222,726.05	240,884,080.76	3,996,356.78	42,814,862.67	1,046,918,026.26

说明：房屋及建筑物原值其他增加 3,078,482.40 元为公司房屋自用不再出租；机器设备原值其他增加 32,197,621.26 元主要为公司与子公司之间机器设备租用原值从使用权资产调入；固定资产原值其他减少 254,703,042.13 元主要为钛金科技不再纳入合并范围所致。

(2). 暂时闲置的固定资产情况

适用 不适用

(3). 通过融资租赁租入的固定资产情况

适用 不适用

(4). 通过经营租赁租出的固定资产

适用 不适用

(5). 未办妥产权证书的固定资产情况

适用 不适用

其他说明：

适用 不适用

固定资产清理

适用 不适用

单位：元 币种：人民币

项目	期末余额	期初余额
机器设备		11,725.45
其他设备		25,394.32
合计		37,119.77

其他说明：

说明：钛金科技不再纳入合并范围期末减少固定资产清理 37,119.77 元。

22、在建工程

项目列示

适用 不适用

单位：元 币种：人民币

项目	期末余额	期初余额
在建工程	13,781,537.80	112,708,492.82
工程物资		
合计	13,781,537.80	112,708,492.82

其他说明：

□适用 √不适用

在建工程**(1). 在建工程情况**

√适用 □不适用

单位：元 币种：人民币

项目	期末余额			期初余额		
	账面余额	减值准备	账面价值	账面余额	减值准备	账面价值
商用飞机钛合金紧固件宇航级应用试验车间及新材料工艺试验车间建设项目				28,095,095.31		28,095,095.31
停车场				862,644.10		862,644.10
精密机加工试验车间				622,482.14		622,482.14
工艺研发楼改造				587,343.47		587,343.47
局域网改造项目	333,869.46		333,869.46			
中关村环保科技示范园遥感科研楼项目				69,994,325.00		69,994,325.00
MES 及 ERP 管理系统建设项目	1,193,634.03		1,193,634.03	428,483.08		428,483.08
创新楼装修改造	135,914.59		135,914.59			
热真空试验设备	12,118,119.72		12,118,119.72	12,118,119.72		12,118,119.72
合计	13,781,537.80		13,781,537.80	112,708,492.82		112,708,492.82

(2). 重要在建工程项目本期变动情况

√适用 □不适用

单位：元 币种：人民币

项目名称	预算数	期初余额	本期增加金额	本期转入固定资产金额	本期其他减少金额	期末余额	工程累计投入占预算比例 (%)	工程进度	利息资本化累计金额	其中：本期利息资本化金额	本期利息资本化率 (%)	资金来源

商用飞机钛合金紧固件宇航级应用试验车间及新材料工艺试验车间建设项目	98,000,000.00	28,095,095.31	7,942,700.84	828,698.67	35,209,097.48		62.98	63.00%	420,288.75	120,893.45	4.90	金融机构贷款、自筹
停车场	1,050,000.00	862,644.10	101,881.19		964,525.29		91.86	92.00%				自筹
精密机加工试验车间	4,140,000.00	622,482.14	555,458.72		1,177,940.86		28.45	28.00%				自筹
工艺研发楼改造	4,317,390.00	587,343.47	1,924,603.58		2,511,947.05		58.18	58.00%				自筹
局域网改造项目	803,124.76		333,869.46		333,869.46		41.57	81.00%				自筹
中关村环保科技示范园遥感科研楼项目	94,800,000.00	69,994,325.00	20,120,674.38	90,114,999.38			95.06	100.00%				自筹
MES及ERP管理系统建设项目	1,379,000.00	428,483.08	765,150.95		1,193,634.03		86.56	95.00%				自筹
创新楼装修改造	2,621,100.00		135,914.59		135,914.59		5.19	6.00%				自筹
热真空试验设备	15,580,000.00	12,118,119.72			12,118,119.72		77.78	78.00%				自筹
危险间及五金仓库	610,000.00		605,392.60	605,392.60			99.24	100.00%				自筹
威海表面处理生产线	468,246.56		130,754.71		130,754.71		27.92	27.92%				自筹
合计	223,768,861.32	112,708,492.82	32,616,401.02	91,549,090.65	39,994,265.39	13,781,537.80	/	/	420,288.75	120,893.45	/	/

说明：其他减少均为钛金科技不再纳入合并范围所致。

(3). 本期计提在建工程减值准备情况

适用 不适用

其他说明

适用 不适用

在建工程减值准备：报告期末各项在建工程不存在减值迹象，不需计提在建工程减值准备。

工程物资

(4). 工程物资情况

适用 不适用

23、生产性生物资产

(1). 采用成本计量模式的生产性生物资产

适用 不适用

(2). 采用公允价值计量模式的生产性生物资产

适用 不适用

其他说明

适用 不适用

24、油气资产

适用 不适用

25、使用权资产

√适用 □不适用

单位：元 币种：人民币

项目	房屋及建筑物	机器、运输、办公设备	合计
一、账面原值			
1. 期初余额	211,457,432.63	230,887,579.84	442,345,012.47
2. 本期增加金额	96,440,373.90	114,572,978.63	211,013,352.53
(1) 租入	96,440,373.90	114,572,978.63	211,013,352.53
(2) 其他增加			
3. 本期减少金额	150,971,628.11	126,254,461.77	277,226,089.88
(1) 转租赁为融资租赁			
(2) 转让或持有待售			
(3) 其他减少	150,971,628.11	126,254,461.77	277,226,089.88
4. 期末余额	156,926,178.42	219,206,096.70	376,132,275.12
二、累计折旧			
1. 期初余额	65,532,046.18	86,639,664.32	152,171,710.50
2. 本期增加金额	64,755,206.52	70,362,959.10	135,118,165.62
(1) 计提	64,755,206.52	70,362,959.10	135,118,165.62
(2) 其他增加			
3. 本期减少金额	126,614,868.61	125,329,564.20	251,944,432.81
(1) 处置			
(2) 转让或持有待售			
(3) 其他减少	126,614,868.61	125,329,564.20	251,944,432.81
4. 期末余额	3,672,384.09	31,673,059.22	35,345,443.31
三、减值准备			
1. 期初余额			
2. 本期增加金额			
(1) 计提			
3. 本期减少金额			
(1) 处置			
4. 期末余额			
四、账面价值			
1. 期末账面价值	153,253,794.33	187,533,037.48	340,786,831.81
2. 期初账面价值	145,925,386.45	144,247,915.52	290,173,301.97

其他说明：

无

26、无形资产

(1). 无形资产情况

√适用 □不适用

单位：元 币种：人民币

项目	土地使用权	专利权	非专利技术	软件	合计
一、账面原值					
1. 期初余额	213,576,770.16	3,360,900.00	348,164,356.34	820,983,588.02	1,386,085,614.52
2. 本期增加金额			81,411,368.45	200,641,519.41	282,052,887.86

(1)购置				12,403,845.82	12,403,845.82
(2)内部研发			81,386,582.12	188,237,673.59	269,624,255.71
(3)企业合并增加					
(4)其他增加			24,786.33		24,786.33
3.本期减少金额	47,425,557.77		1,996,381.48	7,825,987.53	57,247,926.78
(1)处置					
(2)其他减少	47,425,557.77		1,996,381.48	7,825,987.53	57,247,926.78
4.期末余额	166,151,212.39	3,360,900.00	427,579,343.31	1,013,799,119.90	1,610,890,575.60
二、累计摊销					
1.期初余额	35,519,884.36	2,576,690.00	216,847,035.64	471,932,073.74	726,875,683.74
2.本期增加金额	3,618,458.50	336,090.00	31,853,259.76	115,012,295.69	150,820,103.95
(1)计提	3,618,458.50	336,090.00	31,828,473.43	115,012,295.69	150,795,317.62
(2)其他增加			24,786.33		24,786.33
3.本期减少金额	9,259,189.14		1,996,381.48	3,891,271.07	15,146,841.69
(1)处置					
(2)其他减少	9,259,189.14		1,996,381.48	3,891,271.07	15,146,841.69
4.期末余额	29,879,153.72	2,912,780.00	246,703,913.92	583,053,098.36	862,548,946.00
三、减值准备					
1.期初余额			4,673,369.07		4,673,369.07
2.本期增加金额					
(1)计提					
3.本期减少金额					
(1)处置					
4.期末余额			4,673,369.07		4,673,369.07
四、账面价值					
1.期末账面价值	136,272,058.67	448,120.00	176,202,060.32	430,746,021.54	743,668,260.53
2.期初账面价值	178,056,885.80	784,210.00	126,643,951.63	349,051,514.28	654,536,561.71

本期末通过公司内部研发形成的无形资产占无形资产余额的比例 78.17%。

(2). 未办妥产权证书的土地使用权情况

适用 不适用

其他说明：

适用 不适用

27、开发支出

适用 不适用

单位：元 币种：人民币

项目	期初余额	本期增加金额		本期减少金额		期末余额
		内部开发支出	其他	确认为无形资产	转入当期损益	
Anovo3.0 卫星通信系统	196,264,087.39	7,135,451.52				203,399,538.91

空间网络安全专项技术研究		54,072,980.13			54,072,980.13
XX 微纳卫星		53,973,363.01			53,973,363.01
自然资源基础信息综合监管平台	51,529,111.46	2,394,226.42			53,923,337.88
民航北斗机载设备研制及推广	26,579,922.29	16,570,556.84			43,150,479.13
导航芯片	30,234,644.05	1,448,399.60			31,683,043.65
大气探测试验卫星	26,816,022.98	2,782,505.70			29,598,528.68
黑龙江省卫星应用数据中心	24,029,604.19	213,215.09			24,242,819.28
卫星应急通信试验系统	16,037,329.27				16,037,329.27
遥感数据共享平台	11,126,488.61	4,228,232.54			15,354,721.15
多频点高精度北斗导航芯片项目		13,947,326.64			13,947,326.64
智能遥感卫星		13,707,362.02			13,707,362.02
KaKu 双频卫通天线		13,363,538.74			13,363,538.74
自然灾害防治技术装备工程化攻关专项		13,277,342.71			13,277,342.71
宽带 DVB-S2X 调制解调器研制	5,846,622.12	7,307,075.25			13,153,697.37
北斗星基增强系统	7,474,391.66	3,050,283.00			10,524,674.66
通用化综合电子开发项目	9,997,949.87	216,070.74			10,214,020.61
基于大数据和视频 AI 的安全隐患智能识别平台		9,990,926.64			9,990,926.64
社会基层治理平台产品化升级改造		8,327,757.29			8,327,757.29
基于卫星的哈尔滨城市精细化管理应用示范项目	8,136,288.27	79,376.42			8,215,664.69
大数据社会治安防控实战平台 V2.0		7,543,544.85			7,543,544.85
卫星遥感数据处理与定标平台		5,699,056.60			5,699,056.60
大数据服务平台 V3.0		5,070,219.93			5,070,219.93
高集成综合电子系统开发项目	2,987,585.77	1,999,373.45			4,986,959.22
天空基遥感目标识别与移动监视监测系统技术研究项目	1,062,109.74	3,916,987.09			4,979,096.83
多模式融合测控技术研究	4,904,485.76	126.00			4,904,611.76
基于无人值守应用端的数据在线智能分析平台的关键技术研发	4,819,673.94	11,085.51			4,830,759.45
多旋翼无人机便携式智能一键操控技术研究	4,759,346.27	11,085.51			4,770,431.78
基于信道监测的体制变换的关键技术研发	4,678,900.02	17,133.97			4,696,033.99
基于无人机的露天煤矿立体勘察监测系统		4,658,816.00			4,658,816.00

智能无人值守系统调度控制软件研究	1,753,314.20	2,868,816.67			4,622,130.87
基于高轨卫星的物联网技术研究	4,390,287.40	120,439.36			4,510,726.76
XX 实验卫星		4,500,000.00			4,500,000.00
无人机测控通信仿真与验证平台		4,487,922.58			4,487,922.58
高分遥感卫星数据处理技术研究	2,227,065.31	2,077,893.57			4,304,958.88
湿地无人机低空遥感检测技术研究	1,247,990.09	2,877,580.62			4,125,570.71
环境灾害的智能识别和监测预警技术研究	2,196,609.39	1,605,606.14			3,802,215.53
GNSS 拒止环境下的多源数据融合算法研究		3,480,451.19			3,480,451.19
北斗三号芯片前端、后端研制		3,301,886.67			3,301,886.67
百千万项目	1,707,526.39	659,513.86			2,367,040.25
云岗站 4K 超高清卫星车项目	1,597,168.14				1,597,168.14
模拟测试系统		487,053.04			487,053.04
器载时间触发以太网芯片		390,000.00			390,000.00
寒地规模化畜禽舍饲环境精准监测及智能调控平台开发应用项目		66,130.22			66,130.22
低轨 XX 实验星		23,544,000.00	23,544,000.00		
XX 卫星系统		1,276,670.60	1,276,670.60		
近海水色观测小卫星联合技术开发项目		10,011,890.32	10,011,890.32		
航天智慧开发框架 V1.0		6,527,330.63	6,527,330.63		
数据中台系统研发项目	1,420,355.87	231,359.92	1,651,715.79		
基于高强度商用密码的工业互联网认证网关	66,462,666.11	16,511,928.34	82,974,594.45		
基于北斗时空基准服务的工业互联网安全保障平台	50,869,636.45	2,088,008.83	52,957,645.28		
基础设施软件项目高精度卫星导航定位系统	29,300,820.26	386,527.15	29,687,347.41		
互联网医院项目	457,798.66	777,196.75	1,234,995.41		
智能管控平台	365,717.01	561,163.90	926,880.91		
数字孪生可视化平台的研发与应用	536,754.25	3,429,909.74	3,966,663.99		
卫星自动化测试系统	232,156.47	1,114,803.70	1,346,960.17		
智能康复管理系统	145,126.10	617,279.85	762,405.95		
基于目标特性卫星观测的时空信息云平台研制	48,529.38	92,537.87	141,067.25		
全自主智能舱室系统	6,241,305.43	4,807.98	6,246,113.41		
广域火灾中应急卫星应用技术研究及系统研制	5,412,202.92	1,603,773.58	7,015,976.50		
网络监控管理平台典型技	6,922,941.23	2,403.94	6,925,345.17		

术研究					
无人机集群数据实时处理与转发技术研究	6,577,988.95	4,942.35		6,582,931.30	
北斗三代应用终端研制及产业化项目	10,427,531.05	743,172.15		11,170,703.20	
L 频段螺旋天线	6,386,159.08	2,308,459.71		8,694,618.79	
智绘地球	5,980,223.78	-1,824.60		5,978,399.18	
合计	650,192,437.58	353,773,055.84		269,624,255.71	734,341,237.71

其他说明
无

28、商誉

(1). 商誉账面原值

适用 不适用

(2). 商誉减值准备

适用 不适用

(3). 商誉所在资产组或资产组组合的相关信息

适用 不适用

(4). 说明商誉减值测试过程、关键参数（例如预计未来现金流量现值时的预测期增长率、稳定期增长率、利润率、折现率、预测期等，如适用）及商誉减值损失的确认方法

适用 不适用

(5). 商誉减值测试的影响

适用 不适用

其他说明

适用 不适用

29、长期待摊费用

适用 不适用

单位：元 币种：人民币

项目	期初余额	本期增加金额	本期摊销金额	其他减少金额	期末余额
租赁费	10,539,757.09		3,096,571.68		7,443,185.41
租入固定资产改良支出	15,561,529.71	1,333,654.87	4,334,947.79	4,866,933.99	7,693,302.80
合计	26,101,286.80	1,333,654.87	7,431,519.47	4,866,933.99	15,136,488.21

其他说明：

说明：其他减少为钛金科技不再纳入合并范围所致。

30、递延所得税资产/递延所得税负债

(1). 未经抵销的递延所得税资产

适用 不适用

单位：元 币种：人民币

项目	期末余额		期初余额	
	可抵扣暂时性	递延所得税	可抵扣暂时性	递延所得税

	差异	资产	差异	资产
资产减值准备	200,089,029.66	30,013,354.46	154,485,152.06	23,172,772.83
内部交易未实现利润	12,155,010.75	1,823,251.61	12,505,720.67	1,875,858.10
可抵扣亏损	135,363,318.82	20,304,497.82	139,352,487.48	20,902,873.13
合计	347,607,359.23	52,141,103.89	306,343,360.21	45,951,504.06

(2). 未经抵销的递延所得税负债

√适用 □不适用

单位：元 币种：人民币

项目	期末余额		期初余额	
	应纳税暂时性差异	递延所得税负债	应纳税暂时性差异	递延所得税负债
非同一控制企业合并资产评估增值				
其他债权投资公允价值变动				
其他权益工具投资公允价值变动				
固定资产加速折旧	97,749,917.19	14,662,487.59	135,082,347.75	20,262,352.17
合计	97,749,917.19	14,662,487.59	135,082,347.75	20,262,352.17

(3). 以抵销后净额列示的递延所得税资产或负债

□适用 √不适用

(4). 未确认递延所得税资产明细

√适用 □不适用

单位：元 币种：人民币

项目	期末余额	期初余额
可抵扣暂时性差异	4,729,845.09	4,404,602.34
可抵扣亏损	170,034,182.00	154,160,801.46
合计	174,764,027.09	158,565,403.80

(5). 未确认递延所得税资产的可抵扣亏损将于以下年度到期

√适用 □不适用

单位：元 币种：人民币

年份	期末金额	期初金额	备注
2022 年		32,892,205.21	
2023 年	31,220,427.85	31,220,427.85	
2024 年	29,932,131.30	29,932,131.30	
2025 年	24,522,859.27	24,522,859.27	
2026 年	33,691,031.81	34,086,211.02	
2027 年	21,975,130.39		
2030 年	8,157,867.45	1,506,966.81	
2031 年	5,655,532.28		
2032 年	14,879,201.65		
合计	170,034,182.00	154,160,801.46	/

其他说明：

适用 不适用

31、其他非流动资产

适用 不适用

单位：元 币种：人民币

项目	期末余额			期初余额		
	账面余额	减值准备	账面价值	账面余额	减值准备	账面价值
预付工程、固定资产购置款	28,802,810.34		28,802,810.34	40,472,878.11		40,472,878.11
预付开发支出及软件款	29,341,244.13		29,341,244.13	35,485,000.42		35,485,000.42
合计	58,144,054.47		58,144,054.47	75,957,878.53		75,957,878.53

其他说明：

无

32、短期借款

(1). 短期借款分类

适用 不适用

单位：元 币种：人民币

项目	期末余额	期初余额
抵押借款	25,000,000.00	7,007,388.89
信用借款	240,203,513.89	168,483,538.62
合计	265,203,513.89	175,490,927.51

短期借款分类的说明：

说明：

①截至 2022 年 12 月 31 日，子公司深圳东方红从中国建设银行共取得信用借款（含应付利息）1,501.62 万元，借款利率分别为 4.15%、3.90%，借款期限 1 年，借款用途为流动资金周转。

②截至 2022 年 12 月 31 日，公司子公司从航天科技财务有限责任公司（以下简称“财务公司”）共取得借款（含应付利息）25,018.73 万元，具体见附注十二、5 关联交易情况。

(2). 已逾期未偿还的短期借款情况

适用 不适用

其中重要的已逾期未偿还的短期借款情况如下：

适用 不适用

其他说明

适用 不适用

33、交易性金融负债

适用 不适用

34、衍生金融负债

适用 不适用

35、应付票据

(1). 应付票据列示

√适用 □不适用

单位：元 币种：人民币

种类	期末余额	期初余额
商业承兑汇票	518,132,616.93	593,397,495.92
银行承兑汇票	60,777,036.39	103,792,959.37
合计	578,909,653.32	697,190,455.29

本期末已到期未支付的应付票据总额为0元。

36、应付账款

(1). 应付账款列示

√适用 □不适用

单位：元 币种：人民币

项目	期末余额	期初余额
应付项目款	2,193,851,100.53	1,844,112,013.98
应付材料款	643,274,431.86	712,528,597.43
应付工程设备款	17,924,966.39	16,762,071.19
应付其他	31,792,867.75	33,504,909.61
合计	2,886,843,366.53	2,606,907,592.21

(2). 账龄超过1年的重要应付账款

√适用 □不适用

单位：元 币种：人民币

项目	期末余额	未偿还或结转的原因
中国科学院国家空间科学中心	127,481,600.00	合同尚未执行完毕
中国科学院长春光学精密机械与物理研究所	41,730,000.00	合同尚未执行完毕
中国航天科技集团有限公司系统内单位	15,985,225.86	合同尚未执行完毕
华中科技大学	12,930,000.00	合同尚未执行完毕
中国航天科技集团有限公司系统内单位	10,000,000.00	合同尚未执行完毕
合计	208,126,825.86	/

其他说明

□适用 √不适用

37、预收款项

(1). 预收账款项列示

√适用 □不适用

单位：元 币种：人民币

项目	期末余额	期初余额
预收项目款		
预收货款及房租物业费	3,647,636.39	3,719,075.48
合计	3,647,636.39	3,719,075.48

(2). 账龄超过1年的重要预收款项

□适用 √不适用

其他说明

适用 不适用

38、合同负债

(1). 合同负债情况

适用 不适用

单位：元 币种：人民币

项目	期末余额	期初余额
预收项目款	1,028,461,737.55	1,079,543,999.65
预收货款	58,656,052.89	65,613,724.57
合计	1,087,117,790.44	1,145,157,724.22

(2). 报告期内账面价值发生重大变动的金额和原因

适用 不适用

单位：元 币种：人民币

项目	变动金额	变动原因
预收项目款	-51,082,262.10	尚未完成履约义务的减少
预收货款	-6,957,671.68	尚未完成履约义务的减少
合计	-58,039,933.78	/

其他说明：

适用 不适用

39、应付职工薪酬

(1). 应付职工薪酬列示

适用 不适用

单位：元 币种：人民币

项目	期初余额	本期增加	本期减少	期末余额
一、短期薪酬	19,929,093.96	1,276,268,838.16	1,268,705,774.24	27,492,157.88
二、离职后福利-设定提存计划	18,786,935.77	139,861,135.91	153,718,834.43	4,929,237.25
三、辞退福利		981,763.78	981,763.78	
四、一年内到期的其他福利				
合计	38,716,029.73	1,417,111,737.85	1,423,406,372.45	32,421,395.13

(2). 短期薪酬列示

适用 不适用

单位：元 币种：人民币

项目	期初余额	本期增加	本期减少	期末余额
一、工资、奖金、津贴和补贴	12,131,396.77	1,023,321,486.22	1,016,125,674.66	19,327,208.33
二、职工福利费		85,309,701.97	85,309,701.97	
三、社会保险费	785,124.28	69,115,621.40	69,029,479.49	871,266.19
其中：医疗保险费	757,942.46	66,619,117.32	66,536,258.07	840,801.71
工伤保险费	22,465.52	2,119,249.59	2,115,966.93	25,748.18
生育保险费	4,716.30	377,254.49	377,254.49	4,716.30
四、住房公积金	69,276.00	76,985,918.11	76,991,821.11	63,373.00
五、工会经费和职工教育	6,943,296.91	20,722,610.46	20,435,597.01	7,230,310.36

经费				
六、短期带薪缺勤		813,500.00	813,500.00	
合计	19,929,093.96	1,276,268,838.16	1,268,705,774.24	27,492,157.88

(3). 设定提存计划列示

√适用 □不适用

单位：元 币种：人民币

项目	期初余额	本期增加	本期减少	期末余额
1、基本养老保险	2,139,801.85	102,314,518.96	102,127,164.92	2,327,155.89
2、失业保险费	41,251.24	3,288,644.77	3,282,524.33	47,371.68
3、企业年金缴费	16,605,882.68	34,257,972.18	48,309,145.18	2,554,709.68
合计	18,786,935.77	139,861,135.91	153,718,834.43	4,929,237.25

其他说明：

□适用 √不适用

40、应交税费

√适用 □不适用

单位：元 币种：人民币

项目	期末余额	期初余额
企业所得税	20,029,264.35	19,857,655.88
增值税	45,621,163.19	25,117,520.26
个人所得税	33,537,468.39	29,040,577.84
房产税	605,544.09	933,157.35
城市维护建设税	2,159,912.99	2,404,967.17
教育费附加	1,828,216.33	2,178,798.00
土地使用税	166,591.95	196,668.64
残疾人就业保障金	28,090.53	26,966.11
其他	844,095.43	203,291.69
合计	104,820,347.25	79,959,602.94

其他说明：

无

41、其他应付款

项目列示

√适用 □不适用

单位：元 币种：人民币

项目	期末余额	期初余额
应付利息		
应付股利		
其他应付款	89,167,577.62	194,410,658.12
合计	89,167,577.62	194,410,658.12

其他说明：

□适用 √不适用

应付利息**(1). 分类列示**

□适用 √不适用

应付股利**(2). 分类列示**

□适用 √不适用

其他应付款**(1). 按款项性质列示其他应付款**

√适用 □不适用

单位：元 币种：人民币

项目	期末余额	期初余额
代付款项	47,267,290.23	15,265,928.71
押金及保证金	14,843,665.60	44,420,664.11
其他往来款	21,335,379.48	132,009,050.83
房租及物业费	5,721,242.31	2,715,014.47
合计	89,167,577.62	194,410,658.12

(2). 账龄超过 1 年的重要其他应付款

√适用 □不适用

单位：元 币种：人民币

项目	期末余额	未偿还或结转的原因
深圳市维尔物业管理有限公司	10,043,669.40	房屋租赁保证金、租赁期满退回
中国航天科技集团有限公司系统内单位	1,558,000.00	未结算
深圳前海微众银行股份有限公司	500,000.00	未结算
西安航天民芯科技有限公司	286,000.00	未结算
中国人寿财产保险股份有限公司广东省分公司	269,032.00	未结算
合计	12,656,701.40	/

其他说明：

□适用 √不适用

42、持有待售负债

□适用 √不适用

43、1 年内到期的非流动负债

√适用 □不适用

单位：元 币种：人民币

项目	期末余额	期初余额
1 年内到期的租赁负债	121,231,172.03	127,780,977.97
合计	121,231,172.03	127,780,977.97

其他说明：

无

44、其他流动负债

其他流动负债情况

√适用 □不适用

单位：元 币种：人民币

项目	期末余额	期初余额
期末未终止确认的应收票据	83,532,801.00	16,137,119.74
待转销项税额	227,593.19	563,911.85
合计	83,760,394.19	16,701,031.59

短期应付债券的增减变动：

□适用 √不适用

其他说明：

□适用 √不适用

45、长期借款

(1). 长期借款分类

□适用 √不适用

其他说明，包括利率区间：

□适用 √不适用

46、应付债券

(1). 应付债券

□适用 √不适用

(2). 应付债券的增减变动：（不包括划分为金融负债的优先股、永续债等其他金融工具）

□适用 √不适用

(3). 可转换公司债券的转股条件、转股时间说明

□适用 √不适用

(4). 划分为金融负债的其他金融工具说明

期末发行在外的优先股、永续债等其他金融工具基本情况

□适用 √不适用

期末发行在外的优先股、永续债等金融工具变动情况表

□适用 √不适用

其他金融工具划分为金融负债的依据说明：

□适用 √不适用

其他说明：

□适用 √不适用

47、租赁负债

√适用 □不适用

单位：元 币种：人民币

项目	期末余额	期初余额
租赁付款额	360,672,076.06	292,889,651.56
未确认的融资费用	21,746,401.90	16,356,988.94

小计	338,925,674.16	276,532,662.62
减：一年内到期的租赁负债	121,231,172.03	127,780,977.97
合计	217,694,502.13	148,751,684.65

其他说明：

说明：2022 年计提的租赁负债利息费用金额为人民币 500.82 万元，计入财务费用-利息支出中。

48、长期应付款

项目列示

适用 不适用

其他说明：

适用 不适用

长期应付款

(1). 按款项性质列示长期应付款

适用 不适用

专项应付款

(2). 按款项性质列示专项应付款

适用 不适用

49、长期应付职工薪酬

适用 不适用

50、预计负债

适用 不适用

51、递延收益

递延收益情况

适用 不适用

单位：元 币种：人民币

项目	期初余额	本期增加	本期减少	期末余额	形成原因
政府补助	154,946,239.02	19,180,599.41	56,013,614.13	118,113,224.30	专项资金
合计	154,946,239.02	19,180,599.41	56,013,614.13	118,113,224.30	/

涉及政府补助的项目：

适用 不适用

单位：元 币种：人民币

负债项目	期初余额	本期新增 补助金额	本期计入 营业外收 入金额	本期计入 其他收益 金额	其他变动	期末余额	与资产相 关/与收 益相关
基于北斗的通导一体化融合技术及标配化应用推广	20,752,854.39			3,133,945.19		17,618,909.20	与资产相关

基于北斗时空基准服务的工业互联网安全保障平台	10,140,000.00			84,500.00		10,055,500.00	与资产相关
常态化搭载平台产业化建设项目	10,263,750.22			781,600.20		9,482,150.02	与资产相关
卫星城市精细化管理应用项目经费	9,100,000.00					9,100,000.00	与资产相关
支持航天大数据的自主可控“互联网公共服务”云平台	12,250,000.00			4,200,000.00		8,050,000.00	与资产和收益相关
miniSAR 微小卫星关键技术补助	8,000,000.00					8,000,000.00	与收益相关
智慧海洋应急通信试验网络建设项目	5,740,200.00					5,740,200.00	与资产相关
海空天一体化天基海洋信息获取关键技术研发与应用		5,600,000.00				5,600,000.00	与收益相关
微小卫星高技术产业化项目	5,527,373.63			296,314.74		5,231,058.89	与资产相关
小卫星工研中心创新能力建设项目	7,440,000.00			2,640,000.00		4,800,000.00	与资产相关
2018 年卫星应用数据中心项目资金	3,820,000.00					3,820,000.00	与收益相关
2021 年多频点高精度北斗导航芯片项目		3,707,799.41				3,707,799.41	与资产相关
2021 自然灾害防治技术装备工程化攻关专项		3,600,000.00				3,600,000.00	与资产相关
基础设施软件项目高精度卫星导航定位系统	3,620,000.00			30,166.67		3,589,833.33	与资产相关
百千万项目款	2,475,200.00					2,475,200.00	与资产相关
基于高强度商用密码的工业互联网认证网关	2,400,000.00			160,000.00		2,240,000.00	与资产相关
深圳市 2020 年技术攻关项目补助	2,000,000.00					2,000,000.00	与收益相关
工程实验室专项资金	2,601,193.52			609,645.60		1,991,547.92	与资产相关
北斗卫星导航产业重大应用示范项目	6,250,000.00			6,250,000.00			与资产相关
发动机用 GH4738 变形高温合金材料国产化及工程应用技术研究	5,100,000.00				5,100,000.00		与收益相关
托板螺母用抽钉研制	4,976,000.00			3,879,000.00	1,097,000.00		与收益相关
产业振兴和技术改造项目	3,456,828.11			558,333.35	2,898,494.76		与资产相关
柔性智能制造在航空航天高端紧固件多品种小批量产业示范应用	3,360,000.00			3,360,000.00			与收益相关
民机钢质紧固件应用研究（一期）项目	3,029,000.00				3,029,000.00		与收益相关
泰山产业领军人才	2,600,000.00				2,600,000.00		与收益相关

紧固件产品研制项目	2,413,000.00				2,413,000.00		与收益相关
其他专项资金(200万元以下项目合计)	17,630,839.15	6,272,800.00		7,867,613.62	5,025,000.00	11,011,025.53	与资产和收益相关
合计	154,946,239.02	19,180,599.41		33,851,119.37	22,162,494.76	118,113,224.30	

其他说明:

适用 不适用

52、其他非流动负债

适用 不适用

53、股本

适用 不适用

单位: 元 币种: 人民币

	期初余额	本次变动增减(+、-)					期末余额
		发行新股	送股	公积金转股	其他	小计	
股份总数	1,182,489,135						1,182,489,135

其他说明:

无

54、其他权益工具

(1). 期末发行在外的优先股、永续债等其他金融工具基本情况

适用 不适用

(2). 期末发行在外的优先股、永续债等金融工具变动情况表

适用 不适用

其他权益工具本期增减变动情况、变动原因说明, 以及相关会计处理的依据:

适用 不适用

其他说明:

适用 不适用

55、资本公积

适用 不适用

单位: 元 币种: 人民币

项目	期初余额	本期增加	本期减少	期末余额
资本溢价(股本溢价)	1,610,476,951.09	713,806.93	38,916,080.02	1,572,274,678.00
其他资本公积	145,460,327.71	376,879.64		145,837,207.35
合计	1,755,937,278.80	1,090,686.57	38,916,080.02	1,718,111,885.35

其他说明, 包括本期增减变动情况、变动原因说明:

说明:

①本期子公司航天恒星科技向子公司西安天绘增资 40,000,000.00 元, 导致资本公积增加 713,806.93 元。

②同一控制下的企业合并航天智慧，上年年末增加资本公积 24,065,910.00 元，本期同一控制下企业合并实现等减少资本公积 38,916,080.02 元。

③联营企业深圳市航天新能源科技有限公司专项储备变动增加其他资本公积 376,879.64 元。

56、 库存股

适用 不适用

57、 其他综合收益

适用 不适用

单位：元 币种：人民币

项目	期初余额	本期发生金额						期末余额
		本期所得税前发生额	减：前期计入其他综合收益当期转入损益	减：前期计入其他综合收益当期转入留存收益	减：所得税费用	税后归属于母公司	税后归属于少数股东	
一、不能重分类进损益的其他综合收益								
其他权益工具投资公允价值变动	13,552,052.18			13,552,052.18				
二、将重分类进损益的其他综合收益								
其他综合收益合计	13,552,052.18			13,552,052.18				

其他说明，包括对现金流量套期损益的有效部分转为被套期项目初始确认金额调整：

无

58、 专项储备

适用 不适用

单位：元 币种：人民币

项目	期初余额	本期增加	本期减少	期末余额
安全生产费	13,439,502.62	15,676,935.28	15,475,639.63	13,640,798.27
合计	13,439,502.62	15,676,935.28	15,475,639.63	13,640,798.27

其他说明，包括本期增减变动情况、变动原因说明：

无

59、 盈余公积

适用 不适用

单位：元 币种：人民币

项目	期初余额	本期增加	本期减少	期末余额
法定盈余公积	177,772,916.70	15,108,427.68		192,881,344.38
合计	177,772,916.70	15,108,427.68		192,881,344.38

盈余公积说明，包括本期增减变动情况、变动原因说明：

说明：公司按照本年净利润的 10%提取盈余公积，增加盈余公积 11,867,848.58 元；处置其他权益工具投资增加盈余公积 3,240,579.10 元。

60、未分配利润

√适用 □不适用

单位：元 币种：人民币

项目	本期	上期
调整前上期末未分配利润	2912477963.58	2,808,467,444.61
调整期初未分配利润合计数(调增+, 调减-)	4832896.05	3,613,480.72
调整后期初未分配利润	2,917,310,859.63	2,812,080,925.33
加：本期归属于母公司所有者的净利润	285,778,850.02	234,462,070.78
加：其他调整因素	29,165,211.90	
减：提取法定盈余公积	11,867,848.58	10,983,222.98
提取任意盈余公积		
提取一般风险准备		
应付普通股股利	70,949,348.10	118,248,913.50
转作股本的普通股股利		
期末未分配利润	3,149,437,724.87	2,917,310,859.63

调整期初未分配利润明细：

- 1、由于《企业会计准则》及其相关新规定进行追溯调整，影响期初未分配利润 0 元。
- 2、由于会计政策变更，影响期初未分配利润 0 元。
- 3、由于重大会计差错更正，影响期初未分配利润 0 元。
- 4、由于同一控制导致的合并范围变更，影响期初未分配利润 3,613,480.72 元。
- 5、其他调整合计影响期初未分配利润 29,165,211.90 元。

61、营业收入和营业成本

(1). 营业收入和营业成本情况

√适用 □不适用

单位：元 币种：人民币

项目	本期发生额		上期发生额	
	收入	成本	收入	成本
主营业务	8,205,883,308.22	7,347,643,371.60	7,102,966,853.85	6,193,931,238.15
其他业务	36,446,567.51	18,893,145.31	48,206,314.87	21,011,995.94
合计	8,242,329,875.73	7,366,536,516.91	7,151,173,168.72	6,214,943,234.09

营业收入分解信息：

	本期发生额
主营业务收入	8,205,883,308.22
其中：在某一时刻确认	2,783,564,925.01
在某一时段确认	5,422,318,383.21
其他业务收入	36,446,567.51
其中：租赁收入	35,567,306.78
其他	879,260.73
合计	8,242,329,875.73

(2). 合同产生的收入的情况

适用 不适用

合同产生的收入说明：

适用 不适用

(3). 履约义务的说明

适用 不适用

(4). 分摊至剩余履约义务的说明

适用 不适用

其他说明：

无

62、税金及附加

适用 不适用

单位：元 币种：人民币

项目	本期发生额	上期发生额
房产税	10,025,657.95	11,615,385.00
城市维护建设税	3,733,476.41	3,470,710.33
教育费附加	3,267,956.97	2,941,628.12
印花税	2,391,200.17	1,822,174.57
土地使用税	1,481,179.66	991,129.12
车船使用税	84,808.02	82,161.50
其他税费	58,350.95	72,115.51
合计	21,042,630.13	20,995,304.15

其他说明：

无

63、销售费用

适用 不适用

单位：元 币种：人民币

项目	本期发生额	上期发生额
职工薪酬	58,106,226.31	58,063,656.22
市场推广费	14,668,129.36	20,125,029.54
售后服务费	3,879,803.96	4,640,980.98
差旅会议费	3,744,285.33	5,712,041.23
折旧及租赁费	3,552,569.74	5,082,790.32
办公费用	3,219,908.88	1,403,594.33
展览及广告费	1,707,341.85	2,371,882.73
交通费	1,630,080.20	2,411,944.68
其他	1,753,290.97	1,727,234.12
合计	92,261,636.60	101,539,154.15

其他说明：

无

64、管理费用

√适用 □不适用

单位：元 币种：人民币

项目	本期发生额	上期发生额
职工薪酬	241,528,876.78	200,651,699.52
折旧和摊销	44,093,713.93	44,762,739.88
房租水电办公费用	43,091,308.08	53,091,074.22
中介服务费用	6,451,674.43	11,253,060.73
党建工作经费	2,639,633.20	2,460,210.82
交通费	2,594,482.12	3,649,097.36
差旅会议费	1,614,495.90	2,856,998.21
其他	8,450,828.52	6,790,843.15
合计	350,465,012.96	325,515,723.89

其他说明：

无

65、研发费用

√适用 □不适用

单位：元 币种：人民币

项目	本期发生额	上期发生额
职工薪酬	61,558,221.26	70,152,766.62
外协费	57,718,858.84	9,040,110.65
折旧和摊销	37,316,568.15	71,646,888.40
材料费	30,353,286.85	28,464,887.90
专项业务费	3,379,353.04	11,377,421.76
专用仪器设备	2,529,213.23	1,937,646.79
试验费	788,525.22	1,864,078.26
其他	2,344,956.99	4,887,492.48
合计	195,988,983.58	199,371,292.86

其他说明：

无

66、财务费用

√适用 □不适用

单位：元 币种：人民币

项目	本期发生额	上期发生额
利息支出	12,272,254.99	22,346,232.93
减：利息资本化	120,893.45	272,754.79
利息收入	-57,271,700.46	-36,134,022.55
手续费及其他	282,743.37	438,208.52
合计	-44,837,595.55	-13,622,335.89

其他说明：

说明：利息资本化金额已计入在建工程。本期用于计算确定借款费用资本化金额的资本化率为4.90%。

67、其他收益

√适用 □不适用

单位：元 币种：人民币

项目	本期发生额	上期发生额
政府补助	45,427,197.69	61,841,875.26
个税手续费返还	496,202.88	509,609.93
增值税加计扣除	556,114.11	1,423,029.17
代扣企业所得税返还		2,922.38
合计	46,479,514.68	63,777,436.74

其他说明：

无

68、投资收益

√适用 □不适用

单位：元 币种：人民币

项目	本期发生额	上期发生额
权益法核算的长期股权投资收益	11,290,303.76	1,632,861.67
处置长期股权投资产生的投资收益	22,064,916.72	
丧失控制权后剩余股权按公允价值重新计量产生的利得	49,719,955.03	
交易性金融资产在持有期间的投资收益		
其他权益工具投资在持有期间取得的股利收入		
债权投资在持有期间取得的利息收入		
其他债权投资在持有期间取得的利息收入		
处置交易性金融资产取得的投资收益		
处置其他权益工具投资取得的投资收益		
处置债权投资取得的投资收益		
处置其他债权投资取得的投资收益		
债务重组收益		
合计	83,075,175.51	1,632,861.67

其他说明：

无

69、净敞口套期收益

□适用 √不适用

70、公允价值变动收益

□适用 √不适用

71、信用减值损失

√适用 □不适用

单位：元 币种：人民币

项目	本期发生额	上期发生额
应收票据坏账损失	-1,262,813.52	-703,618.45
应收账款坏账损失	-19,433,514.80	-8,635,315.87
应收款项融资坏账损失	-295,727.47	
其他应收款坏账损失	-688,490.42	328,862.20
合计	-21,680,546.21	-9,010,072.12

其他说明：

无

72、资产减值损失

√适用 □不适用

单位：元 币种：人民币

项目	本期发生额	上期发生额
一、坏账损失		
二、存货跌价损失及合同履约成本减值损失	-22,736,137.90	-6,272,711.77
三、长期股权投资减值损失		
四、投资性房地产减值损失		
五、固定资产减值损失		
六、工程物资减值损失		
七、在建工程减值损失		
八、生产性生物资产减值损失		
九、油气资产减值损失		
十、无形资产减值损失		
十一、商誉减值损失		
十二、其他		
十三、合同资产减值损失	-7,318,304.98	-5,111,730.77
合计	-30,054,442.88	-11,384,442.54

其他说明：

无

73、资产处置收益

√适用 □不适用

单位：元 币种：人民币

项目	本期发生额	上期发生额
固定资产处置利得（损失以“-”填列）	7,697.78	
合计	7,697.78	

其他说明：

无

74、营业外收入

营业外收入情况

√适用 □不适用

单位：元 币种：人民币

项目	本期发生额	上期发生额	计入当期非经常性损益的金额
非流动资产处置利得合计	6,966.36	46,278.09	6,966.36
其中：固定资产处置利得	6,966.36	46,278.09	6,966.36

无形资产处置利得			
非货币性资产交换利得			
接受捐赠			
政府补助			
其他	338,701.82	998,684.11	338,701.82
合计	345,668.18	1,044,962.20	345,668.18

计入当期损益的政府补助

适用 不适用

其他说明：

适用 不适用

75、营业外支出

适用 不适用

单位：元 币种：人民币

项目	本期发生额	上期发生额	计入当期非经常性损益的金额
非流动资产处置损失合计	182,307.94	1,536,203.26	182,307.94
其中：固定资产处置损失	182,307.94	1,536,203.26	182,307.94
无形资产处置损失			
非货币性资产交换损失			
对外捐赠			
其他	1,423,213.16	780,450.60	1,423,213.16
合计	1,605,521.10	2,316,653.86	1,605,521.10

其他说明：

无

76、所得税费用

(1). 所得税费用表

适用 不适用

单位：元 币种：人民币

项目	本期发生额	上期发生额
当期所得税费用	-7,524,895.11	24,447,996.03
递延所得税费用	-14,122,160.89	-3,629,936.93
合计	-21,647,056.00	20,818,059.10

(2). 会计利润与所得税费用调整过程

适用 不适用

单位：元 币种：人民币

项目	本期发生额
利润总额	337,440,237.06
按法定/适用税率计算的所得税费用	84,360,059.26
子公司适用不同税率的影响	-32,054,456.08
调整以前期间所得税的影响	-14,950,915.30
非应税收入的影响	-23,626,208.27
不可抵扣的成本、费用和损失的影响	-817,677.86

使用前期未确认递延所得税资产的可抵扣亏损的影响	
本期未确认递延所得税资产的可抵扣暂时性差异或可抵扣亏损的影响	9,294,893.70
权益法核算的合营企业和联营企业损益	-2,822,575.94
研究开发费加成扣除的纳税影响（以“-”填列）	-41,030,175.51
所得税费用	-21,647,056.00

其他说明：

适用 不适用

77、其他综合收益

适用 不适用

78、现金流量表项目

(1). 收到的其他与经营活动有关的现金

适用 不适用

单位：元 币种：人民币

项目	本期发生额	上期发生额
政府补助	31,038,375.73	51,058,092.66
利息收入	44,607,571.79	36,171,562.75
收到保证金押金	7,810,875.42	18,867,527.99
代收代付款		84,000,000.00
其他	21,064,561.32	10,321,338.05
合计	104,521,384.26	200,418,521.45

收到的其他与经营活动有关的现金说明：

无

(2). 支付的其他与经营活动有关的现金

适用 不适用

单位：元 币种：人民币

项目	本期发生额	上期发生额
管理费用支出	69,692,556.20	77,472,827.87
销售费用支出	28,711,684.93	34,747,022.46
支付的保证金、押金及备用金	27,271,159.07	5,856,381.77
其他	52,086,286.45	16,113,694.67
合计	177,761,686.65	134,189,926.77

支付的其他与经营活动有关的现金说明：

无

(3). 收到的其他与投资活动有关的现金

适用 不适用

(4). 支付的其他与投资活动有关的现金

√适用 □不适用

单位：元 币种：人民币

项目	本期发生额	上期发生额
处置子公司	3,149,257.82	
合计	3,149,257.82	

支付的其他与投资活动有关的现金说明：

无

(5). 收到的其他与筹资活动有关的现金

√适用 □不适用

单位：元 币种：人民币

项目	本期发生额	上期发生额
收回的保证金		10,089,482.79
分红保证金	2,000,000.00	2,000,000.00
合计	2,000,000.00	12,089,482.79

收到的其他与筹资活动有关的现金说明：

无

(6). 支付的其他与筹资活动有关的现金

√适用 □不适用

单位：元 币种：人民币

项目	本期发生额	上期发生额
支付的保证金		12,953,814.07
分红保证金	2,000,000.00	2,000,000.00
分配红利手续费		57,861.53
租赁负债	148,734,330.04	69,394,000.85
合计	150,734,330.04	84,405,676.45

支付的其他与筹资活动有关的现金说明：

无

79. 现金流量表补充资料**(1). 现金流量表补充资料**

√适用 □不适用

单位：元 币种：人民币

补充资料	本期金额	上期金额
1. 将净利润调节为经营活动现金流量：		
净利润	359,087,293.06	325,356,828.46
加：资产减值准备	30,054,442.88	11,384,442.54
信用减值损失	21,680,546.21	9,010,072.12
固定资产折旧、油气资产折耗、生产性生物资产折旧	98,043,983.85	116,674,878.21
使用权资产摊销	133,860,169.13	131,149,640.85

无形资产摊销	121,573,612.62	133,980,289.53
长期待摊费用摊销	7,425,623.94	8,913,074.46
处置固定资产、无形资产和其他长期资产的损失（收益以“-”号填列）	-7,697.78	
固定资产报废损失（收益以“-”号填列）	175,341.58	1,489,925.17
公允价值变动损失（收益以“-”号填列）		
财务费用（收益以“-”号填列）	12,343,533.81	22,733,696.63
投资损失（收益以“-”号填列）	-83,075,175.51	-1,632,861.67
递延所得税资产减少（增加以“-”号填列）	-16,444,563.84	-14,175,089.29
递延所得税负债增加（减少以“-”号填列）	2,322,402.95	10,545,152.34
存货的减少（增加以“-”号填列）	447,862,568.57	-610,607,317.97
经营性应收项目的减少（增加以“-”号填列）	-596,354,525.91	608,348,672.23
经营性应付项目的增加（减少以“-”号填列）	-253,621,911.57	1,307,200,180.02
其他	201,295.65	3,007,084.16
经营活动产生的现金流量净额	285,126,939.64	2,063,378,667.79
2. 不涉及现金收支的重大投资和筹资活动：		
债务转为资本		
一年内到期的可转换公司债券		
融资租入固定资产		
3. 现金及现金等价物净变动情况：		
现金的期末余额	3,993,773,520.21	3,833,917,619.21
减：现金的期初余额	3,833,917,619.21	2,165,779,383.37
加：现金等价物的期末余额		
减：现金等价物的期初余额		
现金及现金等价物净增加额	159,855,901.00	1,668,138,235.84

(2). 本期支付的取得子公司的现金净额

□适用 √不适用

(3). 本期收到的处置子公司的现金净额

□适用 √不适用

(4). 现金和现金等价物的构成

√适用 □不适用

单位：元 币种：人民币

项目	期末余额	期初余额
一、现金	3,993,773,520.21	3,833,917,619.21
其中：库存现金	40,181.05	63,272.21
可随时用于支付的银行存款	3,993,733,339.16	3,833,854,347.00
可随时用于支付的其他货币资金		
可用于支付的存放中央银行款		

项		
存放同业款项		
拆放同业款项		
二、现金等价物		
其中：三个月内到期的债券投资		
三、期末现金及现金等价物余额	3,993,773,520.21	3,833,917,619.21
其中：母公司或集团内子公司使用受限制的现金和现金等价物		

其他说明：

适用 不适用

80、所有者权益变动表项目注释

说明对上年期末余额进行调整的“其他”项目名称及调整金额等事项：

适用 不适用

81、所有权或使用权受到限制的资产

适用 不适用

单位：元 币种：人民币

项目	期末账面价值	受限原因
货币资金	24,533,765.12	保证金等
无形资产	38,705,050.26	土地使用权抵押借款
合计	63,238,815.38	/

其他说明：

说明：

(1) 截至 2022 年 12 月 31 日，公司子公司航天恒星空间以货币资金 4,253,796.06 元作为票据保证金。

(2) 截至 2022 年 12 月 31 日，公司子公司航天恒星空间以货币资金 69,450.00 元作为保函保证金。

(3) 截至 2022 年 12 月 31 日，公司子公司航天恒星空间以货币资金 503,283.47 元作为北京银行农民工工资账户保证金存款。

(4) 截至 2022 年 12 月 31 日，公司子公司航天智慧以货币资金 16,948,135.59 元作为票据保证金。

(5) 截至 2022 年 12 月 31 日，公司子公司航天智慧以货币资金 85,000.00 元作为诉讼冻结。

(6) 截至 2022 年 12 月 31 日，公司子公司哈尔滨数据以货币资金 88,500.00 元作为保函保证金。

(7) 截至 2022 年 12 月 31 日，公司子公司航天中为以货币资金 2,585,600.00 元作为履约保证金。

(8) 截至 2022 年 12 月 31 日，公司子公司航天天绘以土地使用权 38,705,050.26 元作为抵押贷款。

82、外币货币性项目

(1). 外币货币性项目

适用 不适用

(2). 境外经营实体说明, 包括对于重要的境外经营实体, 应披露其境外主要经营地、记账本位币及选择依据, 记账本位币发生变化的还应披露原因

适用 不适用

83、套期

适用 不适用

84、政府补助

(1). 政府补助基本情况

适用 不适用

单位: 元 币种: 人民币

种类	金额	列报项目	计入当期损益的金额
与资产相关	90,751,815.51	递延收益、其他收益	33,851,119.37
与收益相关	27,361,408.79	递延收益	
与收益相关	11,576,078.32	其他收益	11,576,078.32
政策性优惠贷款贴息	281,698.00	财务费用	281,698.00

(2). 政府补助退回情况

适用 不适用

其他说明:

(1) 计入递延收益的政府补助, 后续采用总额法计量

补助项目	种类	期初余额	本期新增补助金额	本期结转计入损益的金额	其他变动	期末余额	本期结转计入损益的列报项目	与资产相关/与收益相关
基于北斗的通导一体化融合技术及标配化应用推广	财政拨款	20,752,854.39		3,133,945.19		17,618,909.20	其他收益	与资产相关
基于北斗时空基准服务的工业互联网安全保障平台	财政拨款	10,140,000.00		84,500.00		10,055,500.00	其他收益	与资产相关
常态化搭载平台产业化建设项目	财政拨款	10,263,750.22		781,600.20		9,482,150.02	其他收益	与资产相关
卫星城市精细化管理应用项目经费	财政拨款	9,100,000.00				9,100,000.00	其他收益	与资产相关
支持航天大数据的自主可控“互联网公共服务”云平台	财政拨款	12,250,000.00		4,200,000.00		8,050,000.00	其他收益	与资产和收益相关
miniSAR 微小卫星关键技术补助	财政拨款	8,000,000.00				8,000,000.00	其他收益	与收益相关
智慧海洋应急通信试验网络建设项目	财政拨款	5,740,200.00				5,740,200.00	其他收益	与资产相

补助项目	种类	期初余额	本期新增补助金额	本期结转计入损益的金额	其他变动	期末余额	本期结转计入损益的列报项目	与资产相关/与收益相关
								关
海空天一体化天基海洋信息获取关键技术研发与应用	财政拨款		5,600,000.00			5,600,000.00	其他收益	与收益相关
微小卫星高技术产业化项目	财政拨款	5,527,373.63		296,314.74		5,231,058.89	其他收益	与资产相关
小卫星工研中心创新能力建设项目	财政拨款	7,440,000.00		2,640,000.00		4,800,000.00	其他收益	与资产相关
2018年卫星应用数据中心项目资金	财政拨款	3,820,000.00				3,820,000.00	其他收益	与收益相关
2021年多频点高精度北斗导航芯片项目	财政拨款		3,707,799.41			3,707,799.41	其他收益	与资产相关
2021自然灾害防治技术装备工程化攻关专项	财政拨款		3,600,000.00			3,600,000.00	其他收益	与资产相关
基础设施软件项目高精度卫星导航定位系统	财政拨款	3,620,000.00		30,166.67		3,589,833.33	其他收益	与资产相关
百千万项目款	财政拨款	2,475,200.00				2,475,200.00	其他收益	与资产相关
基于高强度商用密码的工业互联网认证网关	财政拨款	2,400,000.00		160,000.00		2,240,000.00	其他收益	与资产相关
深圳市 2020 年技术攻关项目补助	财政拨款	2,000,000.00				2,000,000.00	其他收益	与收益相关
工程实验室专项资金	财政拨款	2,601,193.52		609,645.60		1,991,547.92	其他收益	与资产相关
北斗卫星导航产业重大应用示范项目	财政拨款	6,250,000.00		6,250,000.00			其他收益	与资产相关
发动机用 GH4738 变形高温合金材料国产化及工程应用技术研究	财政拨款	5,100,000.00			5,100,000.00		其他减少	与收益相关
托板螺母用抽钉研制	财政拨款	4,976,000.00		3,879,000.00	1,097,000.00		其他收益	与收益相关

补助项目	种类	期初余额	本期新增补助金额	本期结转计入损益的金额	其他变动	期末余额	本期结转计入损益的列报项目	与资产相关/与收益相关
产业振兴和技术改造项目	财政拨款	3,456,828.11		558,333.35	2,898,494.76		其他收益	与资产相关
柔性智能制造在航空航天高端紧固件多品种小批量产业示范应用	财政拨款	3,360,000.00		3,360,000.00			其他收益	与收益相关
民机钢质紧固件应用研究（一期）项目	财政拨款	3,029,000.00			3,029,000.00		其他减少	与收益相关
泰山产业领军人才	财政拨款	2,600,000.00			2,600,000.00		其他减少	与收益相关
紧固件产品研制项目	财政拨款	2,413,000.00			2,413,000.00		其他减少	与收益相关
其他专项资金（200万元以下项目合计）	财政拨款	17,630,839.15	6,272,800.00	7,867,613.62	5,025,000.00	11,011,025.53	其他收益	与资产和收益相关
合计		154,946,239.02	19,180,599.41	33,851,119.37	22,162,494.76	118,113,224.30		

(2) 采用总额法计入当期损益的政府补助情况

补助项目	种类	上期计入损益的金额	本期计入损益的金额	计入损益的列报项目	与资产相关/与收益相关
北斗卫星导航产业重大应用示范项目	财政拨款	7,500,000.00	6,250,000.00	其他收益	与资产相关
支持航天大数据的自主可控“互联网公共服务”云平台	财政拨款	4,200,000.00	4,200,000.00	其他收益	与资产相关
托板螺母用抽钉研制	财政拨款		3,879,000.00	其他收益	与收益相关
柔性智能制造在航空航天高端紧固件多品种小批量产业示范应用	财政拨款	5,600,000.00	3,360,000.00	其他收益	与收益相关
基于北斗的通导一体化融合技术及标配化应用推广	财政拨款	1,195,698.60	3,133,945.19	其他收益	与资产相关
小卫星工研中心创新能力建设项目	财政拨款	2,280,000.00	2,640,000.00	其他收益	与资产相关
军航通导一体化在民用航空领域的应用与推广	财政拨款		2,000,000.00	其他收益	与收益相关
中山市北斗智能位置服务城市管理应用系统	财政拨款	8,851,117.88		其他收益	与收益相关
高分专项黑龙江省城市精细化管理产业化应用项目后补助资金	财政拨款	6,441,700.00		其他收益	与收益相关

补助项目	种类	上期计入损益的金额	本期计入损益的金额	计入损益的列报项目	与资产相关/与收益相关
其他专项资金(200万元以下项目合计)	财政拨款	25,773,358.78	19,964,252.50	其他收益	与资产和收益相关
合计		61,841,875.26	45,427,197.69		

(3) 采用净额法冲减相关成本的政府补助情况

补助项目	种类	上期冲减相关成本的金额	本期冲减相关成本的金额	冲减相关成本的列报项目	与资产相关/与收益相关
贷款贴息	财政拨款	720,059.00	281,698.00	财务费用	与收益相关

85、其他

□适用 √不适用

八、合并范围的变更

1、非同一控制下企业合并

□适用 √不适用

2、同一控制下企业合并

√适用 □不适用

(1). 本期发生的同一控制下企业合并

√适用 □不适用

单位：元 币种：人民币

被合并方名称	企业合并中取得的权益比例	构成同一控制下企业合并的依据	合并日	合并日的确定依据	合并当期期初至合并日被合并方的收入	合并当期期初至合并日被合并方的净利润	比较期间被合并方的收入	比较期间被合并方的净利润
航天智慧	24.31%	注1	2022年3月31日	注2	36,981,501.07	2,234,189.82	92,243,307.02	5,016,312.18

其他说明：

注1：2022年3月，公司以现金8,243.00万元增资航天智慧，航天智慧系空间院的子公司，由于合并前后合并双方均受空间院控制且该控制并非暂时性，故本合并属同一控制下的企业合并。

注2：公司第八届董事会第十九次会议审议通过，公司通过公开摘牌方式向关联方航天智慧增资8,243.00万元，并通过与空间院、西安空间无线电技术研究所、北京卫星制造厂有限公司、航天神舟投资管理有限公司签订《一致行动人协议》的方式对航天智慧进行实际控制，合并其财务报表。截至2022年3月31日，公司对航天智慧已达到实际控制条件，4月完成工商变更登记，自3月31日起公司将航天智慧纳入合并财务报表范围。

(2). 合并成本

√适用 □不适用

单位：元 币种：人民币

合并成本	82,430,000.00
--现金	82,430,000.00
--非现金资产的账面价值	

—发行或承担的债务的账面价值	
—发行的权益性证券的面值	
—或有对价	

或有对价及其变动的说明：

无

其他说明：

无

(3). 合并日被合并方资产、负债的账面价值

适用 不适用

单位：元 币种：人民币

	航天智慧	
	合并日	上期期末
资产：	408,911,814.50	452,087,230.11
货币资金	176,693,166.34	243,771,057.76
应收款项	42,794,616.10	29,196,695.59
存货	424,658.19	208,868.72
固定资产	2,583,024.80	2,144,742.93
无形资产	176,952,347.01	168,402,170.89
其他流动资产	1,278,563.60	
固定资产	1,060,708.47	1,179,369.31
使用权资产	7,013,183.62	7,013,183.62
无形资产	11,898.72	12,368.43
递延所得税资产	99,647.65	158,772.86
负债：	108,793,194.93	333,206,132.36
借款	10,928,051.58	32,488,967.00
应付款项	6,949,130.41	9,019,466.00
合同负债	75,206,567.61	91,961,061.19
应付职工薪酬	4,894,505.64	4,072,651.53
应交税费	52,266.36	708,110.70
一年内到期的非流动负债	3,504,586.40	3,504,586.40
其他应付款	3,605,256.53	187,798,459.14
租赁负债	3,652,830.40	3,652,830.40
净资产	300,118,619.57	118,881,097.75
减：少数股东权益	227,162,784.34	89,982,291.70
取得的净资产	72,955,835.23	28,898,806.05
合并成本	82,430,000.00	
合并差额（计入权益）	9,474,164.77	

企业合并中承担的被合并方的或有负债：

无

其他说明：

无

3、反向购买

适用 不适用

4、 处置子公司

是否存在单次处置对子公司投资即丧失控制权的情形

适用 不适用

单位:元 币种:人民币

子公司名称	股权 处置 价款	股权处 置比例 (%)	股权处置 方式	丧失控制权的时点	丧失控 制权时 点的确 定依据	处置价款与处 置投资对应的 合并财务报表 层面享有该子 公司净资产份 额的差额	丧失控 制权之 日剩余 股权的 比例(%)	丧失控制权之 日剩余股权的 账面价值	丧失控制权之 日剩余股权的 公允价值	按照公允价 值重新计量 剩余股权产 生的利得或 损失	丧失控制权之 日剩余股权公 允价值的确定 方法及主要假 设	与原子公司股 权投资相关的 其他综合收益 转入投资损益 的金额
钛金科技		9.14	股权稀释	2022年5月31日	注1		20.05	142,266,253.47	191,986,208.50	49,719,955.03	注2	

其他说明:

适用 不适用

注1: 公司第九届董事会第五次会议审议通过, 子公司钛金科技采用在产权交易所公开挂牌方式进行增资扩股, 在北京产权交易所公开征集投资者1名, 引入发展资金3亿元, 公司及钛金科技原其他股东放弃优先认购权。报告期内, 国华卫星应用基金按照国有产权交易规则完成摘牌并出资3亿元, 本次增资完成后, 公司对钛金科技的持股比例由29.19%减少至20.05%, 自2022年6月1日起丧失对钛金科技的控制权, 不再合并其财务报表。

注2: 丧失控制权之日剩余股权的公允价值按照钛金科技增资扩股时的评估值来确定, 评估报告中评估值选取收益法。

5、 其他原因的合并范围变动

说明其他原因导致的合并范围变动(如, 新设子公司、清算子公司等)及其相关情况:

适用 不适用

6、 其他

适用 不适用

九、在其他主体中的权益

1、在子公司中的权益

(1). 企业集团的构成

√适用 □不适用

子公司名称	主要经营地	注册地	业务性质	持股比例(%)		取得方式
				直接	间接	
航天东方红	北京市海淀区	北京市海淀区	宇航制造	100.00		同一控制下企业合并
航天恒星科技	北京市海淀区	北京市海淀区	卫星应用	63.01		同一控制下企业合并
星地恒通	北京市海淀区	北京市海淀区	卫星应用		32.14	同一控制下企业合并
航天恒星空间	西安市高新区	西安市高新区	卫星应用	63.87	22.77	设立
深圳东方红	深圳市南山区科技园	深圳市南山区科技园	宇航制造及卫星应用	45.00	34.00	设立
天津恒电	天津市华苑产业区	天津市华苑产业区	宇航制造	50.00		设立
航宇卫星科技	汕头市龙湖区	汕头市龙湖区	卫星应用	100.00		同一控制下企业合并
西安天绘	西安市航天基地	西安市航天基地	卫星应用	34.78	41.10	设立
哈尔滨数据	哈尔滨市松北区	哈尔滨市松北区	卫星应用	9.25	26.31	设立
航天中为	天津市滨海高新区	天津市滨海高新区	卫星应用	10.00	44.11	设立
航天天绘	北京市海淀区	北京市海淀区	卫星应用	10.00	56.71	设立
航天智慧	北京市海淀区	北京市海淀区	卫星应用	24.31		同一控制下企业合并

在子公司的持股比例不同于表决权比例的说明：

公司以持有的子公司股权比例与子公司持有孙公司股权比例的乘积列示间接持股比例。

持有半数或以下表决权但仍控制被投资单位、以及持有半数以上表决权但不控制被投资单位的依据：

公司对哈尔滨数据持股比例为 9.25%，子公司航天恒星科技对哈尔滨数据持股比例为 41.75%，公司与子公司航天恒星科技对其相关活动均采取一致行动，对其可实质控制，纳入合并报表范围。

公司对航天智慧持股比例为 24.31%，并与空间院、西安空间无线电技术研究所、北京卫星制造厂有限公司、航天神舟投资管理有限公司签订《一致行动人协议》，对其可实质控制，纳入合并报表范围。

对于纳入合并范围的重要的结构化主体，控制的依据：

公司对天津恒电持股比例为 50%，在天津恒电董事会 7 名成员中占 4 席，拥有多数表决权，对其可实质控制，纳入合并报表范围。

公司子公司航天恒星科技对星地恒通持股比例为 51%，公司与子公司航天恒星科技对其相关活动均采取一致行动，对其可实质控制，纳入合并报表范围。

确定公司是代理人还是委托人的依据：

无

其他说明：

无

(2). 重要的非全资子公司

适用 不适用

单位：元 币种：人民币

子公司名称	少数股东持股比例	本期归属于少数股东的损益	本期向少数股东宣告分派的股利	期末少数股东权益余额
航天恒星科技	36.99%	59,919,888.37	19,607,078.09	1,301,572,276.11

子公司少数股东的持股比例不同于表决权比例的说明：

适用 不适用

说明：公司将收入、净利润、总资产、净资产中一项指标占合并金额 10%以上的子公司视为重要的非全资子公司。

其他说明：

适用 不适用

说明：公司将收入、净利润、总资产、净资产中一项指标占合并金额 10%以上的子公司视为重要的非全资子公司。

(3). 重要非全资子公司的主要财务信息

适用 不适用

单位：元 币种：人民币

子公司名称	期末余额						期初余额					
	流动资产	非流动资产	资产合计	流动负债	非流动负债	负债合计	流动资产	非流动资产	资产合计	流动负债	非流动负债	负债合计
航天恒星科技	3,624,589,060.76	1,959,500,065.47	5,584,179,116.23	1,896,573,912.00	168,891,292.06	2,065,465,204.06	3,510,977,446.87	1,842,100,584.71	5,353,078,031.58	1,820,962,690.90	122,005,440.60	1,942,968,131.50

子公司名称	本期发生额				上期发生额			
	营业收入	净利润	综合收益总额	经营活动现金流量	营业收入	净利润	综合收益总额	经营活动现金流量
航天恒星科技	2,663,468,918.21	161,989,425.17	161,989,425.17	-44,925,359.53	2,475,500,103.90	151,446,940.07	151,446,940.07	976,511,931.75

其他说明：

无

(4). 使用企业集团资产和清偿企业集团债务的重大限制

适用 不适用

(5). 向纳入合并财务报表范围的结构化主体提供的财务支持或其他支持

适用 不适用

其他说明：

适用 不适用

2、在子公司的所有者权益份额发生变化且仍控制子公司的交易

√适用 □不适用

(1). 在子公司所有者权益份额的变化情况的说明

√适用 □不适用

说明：2022年2月，航天恒星科技对西安天绘完成增资3,000.00万元，公司放弃本次增资。本次增资完成后，公司持有西安天绘的股权比例由51%变更为34.78%，航天恒星科技持有西安天绘的股权比例由49%变更为65.22%。该项交易导致公司资本公积增加713,806.93元。

(2). 交易对于少数股东权益及归属于母公司所有者权益的影响

□适用 √不适用

3、在合营企业或联营企业中的权益

√适用 □不适用

(1). 重要的合营企业或联营企业

√适用 □不适用

单位：元 币种：人民币

合营企业或联营企业名称	主要经营地	注册地	业务性质	持股比例 (%)		对合营企业或联营企业投资的会计处理方法
				直接	间接	
老挝亚太卫星有限公司	老挝	老挝	卫星通讯	15.00		权益法
浙江航天恒嘉数据科技有限公司	宁波	宁波	软件开发、数据集成	49.45		权益法
深圳市航天新源科技有限公司	深圳	深圳	电子产品及驱动系统	10.00		权益法
西安航天飞邻测控技术有限公司	西安	西安	卫星应用	33.21		权益法
航天新商务信息科技有限公司	北京	北京	工程和技术研究与试验	9.09		权益法
东方蓝天钛金科技有限公司	烟台	烟台	卫星应用	20.05		权益法

在合营企业或联营企业的持股比例不同于表决权比例的说明：

公司在联营企业的持股比例与表决权比例一致，上述持股比例为公司及子公司对联营企业的直接持股比例。

持有20%以下表决权但具有重大影响，或者持有20%或以上表决权但不具有重大影响的依据：

公司子公司航天恒星科技与其他三方共同成立合资的老挝亚太卫星有限公司（以下简称“老挝亚太公司”），持股比例为15%，根据章程规定，航天恒星科技委派董事一名，能够对老挝亚太公司施加重大影响。公司子公司航天东方红与其他三方共同成立的深圳市航天新源科技有限公司（以下简称“航天新源”），持股比例10%，航天东方红委派董事一名，能够对航天新源施加重大影响。公司与其他三方共同出资的航天新商务信息科技有限公司，公司持股比例为9.09%，公司委派董事一名，能够对其施加重大影响。

(2). 重要合营企业的主要财务信息

□适用 √不适用

(3). 重要联营企业的主要财务信息

√适用 □不适用

单位：元 币种：人民币

	期末余额/本期发生额						期初余额/上期发生额					
	老挝亚卫星有限公司	浙江航天恒嘉数据科技有限公司	深圳市航天新源科技有限公司	西安航天飞邻测控技术有限公司	航天新商务信息科技有限公司	东方蓝天钛金科技有限公司	老挝亚卫星有限公司	浙江航天恒嘉数据科技有限公司	深圳市航天新源科技有限公司	西安航天飞邻测控技术有限公司	航天新商务信息科技有限公司	东方蓝天钛金科技有限公司
流动资产	31,814,415.59	134,959,054.66	223,163,935.23	7,899,937.05	809,444,922.23	610,399,754.96	31,589,522.48	127,038,889.55	179,667,110.86	10,956,570.88	775,605,370.79	7,742,074.44
非流动资产	16,668,416.32	10,751,627.45	4,598,214.85	10,408,422.45	84,337,472.05	360,859,717.86	17,924,453.18	10,088,748.43	4,707,748.07	10,383,108.24	69,214,346.30	3,465,330.84
资产合计	48,482,831.91	145,710,682.11	227,762,150.08	18,308,359.50	893,782,394.28	971,259,472.82	49,513,975.66	137,127,637.98	184,374,858.93	21,339,679.12	844,819,717.09	11,207,405.28
流动负债	9,013,576.27	90,111,622.37	52,676,768.06	9,421,473.40	723,912,345.50	180,159,540.17	8,698,455.24	81,964,871.42	35,340,078.15	10,948,551.80	695,790,444.14	9,365,616.02
非流动负债		24,719,931.02	15,257,100.00			51,449,963.96		24,879,597.58	10,400,000.00			
负债合计	9,013,576.27	114,831,553.39	67,933,868.06	9,421,473.40	723,912,345.50	231,609,504.13	8,698,455.24	106,844,469.00	45,740,078.15	10,948,551.80	695,790,444.14	9,365,616.02
少数股东权益												
归属于母公司股东权益	39,469,255.64	30,879,128.72	159,828,282.02	8,886,886.10	169,870,048.78	739,649,968.69	40,815,520.42	30,283,168.98	138,634,780.78	10,391,127.32	149,029,272.95	1,841,789.26
按持股比例计算的净资产份额	5,920,388.35	15,269,729.15	15,982,828.20	2,951,334.87	15,441,187.43	147,287,646.69	6,122,328.06	14,975,027.06	13,863,478.08	3,450,893.38	13,546,760.91	736,715.70
调整事项				7,167,054.42	3,131,882.91	49,719,955.03				7,167,054.42	3,131,882.91	617,418.00
商誉												
内部交易未实现利润												
其他												
对联营企业权益投资的账面价值	5,920,388.35	15,269,729.15	15,982,828.20	10,118,389.29	18,573,070.34	197,007,601.72	6,122,328.06	14,975,027.06	13,863,478.08	10,617,947.80	16,678,643.82	1,354,133.70

存在公开报价的联营企业权益投资的公允价值												
营业收入	34,627,715.79	91,196,278.15	130,964,342.80		1,324,415,691.78	262,395,589.21	38,660,138.53	99,527,684.58	193,309,657.25	4,492,141.10	1,443,273,989.09	1,914,714.56
净利润	-1,346,264.78	595,959.74	21,226,213.20	-1,504,241.22	20,840,775.83	40,179,882.75	-11,577,299.19	5,616,872.28	22,947,025.40	-1,039,783.64	15,740,784.91	-6,970,786.30
终止经营的净利润												
其他综合收益												
综合收益总额	-1,346,264.78	595,959.74	21,226,213.20	-1,504,241.22	20,840,775.83	40,179,882.75	-11,577,299.19	5,616,872.28	22,947,025.40	-1,039,783.64	15,740,784.91	-6,970,786.30
本年度收到的来自联营企业的股利			380,150.84			2,353,833.94		662,630.00	176,183.97			

其他说明
无

(4). 不重要的合营企业和联营企业的汇总财务信息适用 不适用**(5). 合营企业或联营企业向本公司转移资金的能力存在重大限制的说明**适用 不适用**(6). 合营企业或联营企业发生的超额亏损**适用 不适用**(7). 与合营企业投资相关的未确认承诺**适用 不适用**(8). 与合营企业或联营企业投资相关的或有负债**适用 不适用**4、重要的共同经营**适用 不适用**5、在未纳入合并财务报表范围的结构化主体中的权益**

未纳入合并财务报表范围的结构化主体的相关说明：

适用 不适用**6、其他**适用 不适用**十、与金融工具相关的风险**适用 不适用

公司的主要金融工具包括货币资金、应收票据、应收账款、应收款项融资、其他应收款、其他流动资产、其他权益工具投资、应付票据、应付账款、其他应付款、其他流动负债、短期借款。各项金融工具的详细情况已于相关附注内披露。与这些金融工具有关的风险，以及公司为降低这些风险所采取的风险管理政策如下所述。公司管理层对这些风险敞口进行管理和监控以确保将上述风险控制在限定的范围之内。

1、风险管理目标和政策

公司的金融工具导致的主要风险是信用风险、流动性风险、市场风险（包括汇率风险、利率风险和商品价格风险）。公司整体的风险管理计划针对金融市场的不可预见性，力求减少对公司财务业绩的潜在不利影响。

(1) 信用风险

信用风险，是指交易对手未能履行合同义务而导致公司产生财务损失的风险。

公司对信用风险按组合分类进行管理。信用风险主要产生于银行存款、应收票据、应收账款、其他应收款等。

公司银行存款主要存放于主要存放于国有控股银行和其他大中型商业银行、财务公司等金融机构，公司预期银行存款不存在重大的信用风险。

对于应收票据、应收账款和其他应收款，公司设定相关政策以控制信用风险敞口。公司基于对客户的财务状况、信用记录及其他因素诸如目前市场状况等评估客户的信用资质并设置相应信用期。公司会定期对客户信用记录进行监控，对于信用记录不良的客户，公司会采用书面催款、缩短信用期或取消信用期等方式，以确保公司的整体信用风险在可控的范围内。

公司应收账款中，前五大客户的应收账款占公司应收账款总额的比例为 65.20%(2021 年:59.86%)。

公司所承受的最大信用风险敞口为资产负债表中每项金融资产的账面金额。公司没有提供任何其他可能令公司承受信用风险的担保。

(2) 流动性风险

流动性风险，是指公司在履行以交付现金或其他金融资产结算的义务时遇到资金短缺的风险。

公司持续监控公司短期和长期的资金需求，以确保维持充裕的现金储备；同时持续监控是否符合借款协议的规定，从主要金融机构获得提供足够备用资金的承诺，以满足短期和长期的资金需求。

公司通过经营业务产生的资金及银行及其他借款来筹措营运资金。于 2022 年 12 月 31 日，公司尚未使用的银行借款额度为 52,979.65 万元（2021 年 12 月 31 日：120,750.91 万元）。

期末，公司持有的金融负债按未折现剩余合同现金流量的到期期限分析如下(单位：人民币万元)：

项 目	期末余额					合计
	账面净值	账面原值	1年以内	1年以上	无固定期限	
金融负债：						
短期借款	26,520.35	26,520.35	26,520.35	--	--	26,520.35
应付票据	57,890.97	57,890.97	57,890.97	--	--	57,890.97
应付账款	288,684.34	288,684.34	288,684.34	--	--	288,684.34
其他应付款	8,916.76	8,916.76	8,916.76	--	--	8,916.76
其他流动负债	8,376.04	8,376.04	8,376.04	--	--	8,376.04
金融负债合计	390,388.46	390,388.46	390,388.46	--	--	390,388.46

期初，公司持有的金融负债按未折现剩余合同现金流量的到期期限分析如下(单位：人民币万元)：

项 目	上年年末余额					合计
	账面净值	账面原值	1年以内	1年以上	无固定期限	
金融负债：						
短期借款	17,549.09	17,549.09	17,549.09	--	--	17,549.09
应付票据	69,719.05	69,719.05	69,719.05	--	--	69,719.05
应付账款	260,690.76	260,690.76	260,690.76	--	--	260,690.76
其他应付款	19,441.07	19,441.07	19,441.07	--	--	19,441.07
其他流动负债	1,670.10	1,670.10	1,670.10	--	--	1,670.10
金融负债合计	369,070.07	369,070.07	369,070.07	--	--	369,070.07

(3) 市场风险

金融工具的市场风险，是指金融工具的公允价值或未来现金流量因市场价格变动而发生波动的风险，包括利率风险、汇率风险和其他价格风险。

利率风险

利率风险，是指金融工具的公允价值或未来现金流量因市场利率变动而发生波动的风险。利率风险可源于已确认的计息金融工具和未确认的金融工具（如某些贷款承诺）。

公司的利率风险主要产生于金融机构借款。浮动利率的金融负债使公司面临现金流量利率风险，固定利率的金融负债使公司面临公允价值利率风险。公司根据当时的市场环境来决定固定利率及浮动利率合同的相对比例。

公司密切关注利率变动对公司利率风险的影响。公司持续监控公司利率水平。利率上升会增加新增带息债务的成本以及公司尚未付清的以浮动利率计息的带息债务的利息支出，并对公司的财务业绩产生重大的不利影响，管理层会依据最新的市场状况及时做出调整，这些调整可能是进行利率互换或提前还款的安排来降低利率风险。

期末公司的金融机构借款全部为固定利率的金融负债，仅面临公允价值利率风险。

公司持有的计息金融工具如下（单位：人民币万元）：

项 目	本年数	上年数
金融负债	26,520.35	17,549.09
其中：短期借款	26,520.35	17,549.09
合 计	26,520.35	17,549.09

汇率风险

汇率风险，是指金融工具的公允价值或未来现金流量因外汇汇率变动而发生波动的风险。汇率风险可源于以记账本位币之外的外币进行计价的金融工具。

公司外币货币项目金额很小，汇率的变动不会对公司产生较大的风险。

2、资本管理

公司资本管理政策的目标是为了保障公司能够持续经营，从而为股东提供回报，并使其他利益相关者获益，同时维持最佳的资本结构以降低资本成本。

为了维持或调整资本结构，公司可能会调整融资方式、调整支付给股东的股利金额、向股东返还资本、发行新股与其他权益工具或出售资产以减低债务。

公司以资产负债率（即总负债除以总资产）为基础对资本结构进行监控。于 2022 年 12 月 31 日，公司的资产负债率为 40.76%（2021 年 12 月 31 日：40.18%）。

十一、 公允价值的披露

1、 以公允价值计量的资产和负债的期末公允价值

√适用 □不适用

单位：元 币种：人民币

项目	期末公允价值			
	第一层次公允价值计量	第二层次公允价值计量	第三层次公允价值计量	合计

一、持续的公允价值计量				
（一）交易性金融资产				
1. 以公允价值计量且变动计入当期损益的金融资产				
（1）债务工具投资				
（2）权益工具投资				
（3）衍生金融资产				
2. 指定以公允价值计量且其变动计入当期损益的金融资产				
（1）债务工具投资				
（2）权益工具投资				
（二）其他债权投资				
（三）其他权益工具投资				
（四）投资性房地产				
1. 出租用的土地使用权				
2. 出租的建筑物				
3. 持有并准备增值后转让的土地使用权				
（五）生物资产				
1. 消耗性生物资产				
2. 生产性生物资产				
（六）应收款项融资			65,096,218.86	65,096,218.86
持续以公允价值计量的资产总额			65,096,218.86	65,096,218.86
（六）交易性金融负债				
1. 以公允价值计量且变动计入当期损益的金融负债				
其中：发行的交易性债券				
衍生金融负债				
其他				
2. 指定为以公允价值计量且变动计入当期损益的金融负债				
持续以公允价值计量的负债总额				
二、非持续的公允价值计量				
（一）持有待售资产				
非持续以公允价值计量的资产总额				
非持续以公允价值计量的负债总额				

说明：应收款项融资为公司既以收取合同现金流量为目标又以出售该金融资产为目标的应收承兑汇票，按账面价值确认。

2、持续和非持续第一层次公允价值计量项目市价的确定依据

适用 不适用

3、持续和非持续第二层次公允价值计量项目，采用的估值技术和重要参数的定性及定量信息

适用 不适用

4、持续和非持续第三层次公允价值计量项目，采用的估值技术和重要参数的定性及定量信息

适用 不适用

5、持续的第三层次公允价值计量项目，期初与期末账面价值间的调节信息及不可观察参数敏感性分析

适用 不适用

6、持续的公允价值计量项目，本期内发生各层级之间转换的，转换的原因及确定转换时点的政策

适用 不适用

7、本期内发生的估值技术变更及变更原因

适用 不适用

8、不以公允价值计量的金融资产和金融负债的公允价值情况

适用 不适用

公司以摊余成本计量的金融资产和金融负债主要包括：货币资金、应收票据、应收账款、其他应收款、其他流动资产、短期借款、应付票据、应付账款、其他应付款、其他流动负债等。上述不以公允价值计量的金融资产和负债的账面价值与公允价值相差很小。

9、其他

适用 不适用

十二、关联方及关联交易

1、本企业的母公司情况

适用 不适用

单位：万元 币种：人民币

母公司名称	注册地	业务性质	注册资本	母公司对本企业的持股比例 (%)	母公司对本企业的表决权比例 (%)
中国空间技术研究院	北京市	空间飞行器及其应用系统工程和产品研制	19,101	51.46	51.46

本企业的母公司情况的说明

中国空间技术研究院

本企业最终控制方是中国航天科技集团有限公司

其他说明：

无

2、本企业的子公司情况

本企业子公司的情况详见附注

适用 不适用

子公司情况详见附注九、1 在子公司中的权益。

3、本企业合营和联营企业情况

本企业重要的合营或联营企业详见附注

适用 不适用

重要的合营和联营企业情况详见附注九、3。

本期与本公司发生关联方交易，或前期与本公司发生关联方交易形成余额的其他合营或联营企业情况如下

适用 不适用

合营或联营企业名称	与本企业关系
浙江航天恒嘉数据科技有限公司	联营企业
老挝亚太卫星有限公司	联营企业
深圳市航天新源科技有限公司	联营企业
航天新商务信息科技有限公司	联营企业
西安航天飞邻测控技术有限公司	联营企业
东方蓝天钛金科技有限公司	联营企业

其他说明

适用 不适用

4、其他关联方情况

适用 不适用

其他关联方名称	其他关联方与本企业关系
航天科技财务有限责任公司	同一实际控制人
北京卫星信息工程研究所	同一实际控制人
北京神舟天辰物业服务有限公司	同一实际控制人
航天神舟科技发展有限公司	同一实际控制人
北京星通浩宇科技发展有限公司	同一实际控制人
北京卫星环境工程研究所	同一实际控制人
山东航天电子技术研究所	同一实际控制人
北京空间机电研究所	同一实际控制人
北京星达科技发展有限公司	同一实际控制人
其他中国航天科技集团有限公司系统内单位	同一实际控制人

其他说明

无

5、关联交易情况**(1). 购销商品、提供和接受劳务的关联交易**

采购商品/接受劳务情况表

适用 不适用

单位：元 币种：人民币

关联方	关联交易内容	本期发生额	获批的交易额度（如适用）	是否超过交易额度（如适用）	上期发生额
-----	--------	-------	--------------	---------------	-------

中国航天科技集团有限公司系统内单位	采购商品/接受劳务	242,427.11	32 亿元	否	204,601.63
浙江航天恒嘉数据科技有限公司	采购商品/接受劳务	19.22		否	172.95

出售商品/提供劳务情况表

适用 不适用

单位：元 币种：人民币

关联方	关联交易内容	本期发生额	上期发生额
中国航天科技集团有限公司系统内单位	出售商品/提供劳务	102,761.41	117,377.42
浙江航天恒嘉数据科技有限公司	出售商品/提供劳务	2.83	

购销商品、提供和接受劳务的关联交易说明

适用 不适用

(2). 关联受托管理/承包及委托管理/出包情况

本公司受托管理/承包情况表：

适用 不适用

关联托管/承包情况说明

适用 不适用

本公司委托管理/出包情况表

适用 不适用

关联管理/出包情况说明

适用 不适用

(3). 关联租赁情况

本公司作为出租方：

适用 不适用

单位：元 币种：人民币

承租方名称	租赁资产种类	本期确认的租赁收入	上期确认的租赁收入
北京星达科技发展有限公司	房屋及设备	285,714.28	285,714.36

本公司作为承租方：

适用 不适用

单位：元 币种：人民币

出租方名称	租赁资产种类	本期确认的租赁费	上期确认的租赁费
中国空间技术研究院	房屋及设备	54,695,112.23	61,763,175.85
北京神舟天辰物业服务服务有限公司	房屋及物业费	31,291,224.00	35,806,269.17
北京卫星信息工程研究所	房屋及设备	47,361,170.48	50,972,492.80
航天神舟科技发展有限公司	房屋及物业费	7,045,824.29	7,461,796.35

出租方名称	租赁资产种类	本期确认的租赁费	上期确认的租赁费
北京空间机电研究所	厂房及物业费	3,247,822.15	200,917.43
山东航天电子技术研究所	设备	600,000.00	
深圳电子技术研究所	房屋	229,257.14	
北京星通浩宇科技发展有限公司	库房	166,857.15	160,733.95

关联租赁情况说明

适用 不适用

(4). 关联担保情况

本公司作为担保方

适用 不适用

本公司作为被担保方

适用 不适用

关联担保情况说明

适用 不适用

(5). 关联方资金拆借

适用 不适用

单位：元 币种：人民币

关联方	拆借金额	起始日	到期日	说明
拆入				
航天科技财务有限责任公司	250,187,263.89			<p>①2022 年度子公司航天中为从财务公司分期取得信用借款 15,500.00 万元，借款利率 3.90%、4.00%，借款期限 1 年，借款用途为流动资金周转，本期已偿还 3,500 万元，截至 2022 年 12 月 31 日未偿还金额（含应付利息）12,013.02 万元。上年从财务公司取得信用借款（含应付利息）12,011.78 万元，本期已偿还。本期利息支出 465.15 万元。</p> <p>②2022 年度子公司深圳东方红从财务公司分期取得信用借款 11,000.00 万元，借款利率分别为 3.90%、3.85%，借款期限 1 年，借款用途为流动资金周转，截至 2022 年 12 月 31 日未偿还金额（含应付利息）9,504.64 万元。上年从财务公司取得信用借款（含应付利息）1,323.40 万元，本期已偿还。本期利息支出 72.49 万元。</p> <p>③2022 年度子公司航天天绘从财务公司分期取得抵押贷款 2,500 万元，借款利率 3.90%，借款期限 1 年，借款用途为流动资金周转，截至 2022 年 12 月 31 日未偿还金额 2,500 万元。本期利息支出 52.54 万元。</p> <p>④2022 年度子公司星地恒通从财务公司分期取得信用借款 1,000 万元，借款利率为 3.85%，借款期限 1 年，借款用途为流动资金周转，截至 2022 年 12 月 31 日未偿还金额（含应付利息）1,001.07 万元。本期利息支出 6.42 万元。</p> <p>⑤2022 年度子公司西安天绘偿还上年从财务公司取得的信用借款 200.00 万元，本期利息支出 0.75 万元。</p> <p>⑥公司原子公司钛金科技上年从财务公司取得的抵押借款本期利息支出 65.07 万元。</p>

(6). 关联方资产转让、债务重组情况

适用 不适用

(7). 关键管理人员报酬

√适用 □不适用

单位：万元 币种：人民币

项目	本期发生额	上期发生额
关键管理人员报酬	969.00	884.00

(8). 其他关联交易

√适用 □不适用

①存款利息

项目	本期发生额	上期发生额
航天科技财务有限责任公司	55,528,295.61	34,263,818.65

②借款利息

项目	本期发生额	上期发生额
航天科技财务有限责任公司	6,624,122.07	7,175,309.57

6、关联方应收应付款项

(1). 应收项目

√适用 □不适用

单位：元 币种：人民币

项目名称	关联方	期末余额		期初余额	
		账面余额	坏账准备	账面余额	坏账准备
应收账款	中国航天科技集团有限公司系统内单位	178,572,680.46	38,197,804.38	175,556,968.73	34,860,519.24
	浙江航天恒嘉数据科技有限公司	951,000.00	754,622.10	921,000.00	200,865.30
	老挝亚太卫星有限公司	319,475.11	19,487.98	319,475.11	6,996.50
	大连航天北斗科技有限公司			200,000.00	23,340.00
应收款项融资	中国航天科技集团有限公司系统内单位	19,237,079.75		687,930.00	
应收票据	中国航天科技集团有限公司系统内单位	16,508,640.00	106,655.31	21,519,835.63	45,253.05
预付账款	中国航天科技集团有限公司系统内单位	153,150,606.58		114,065,737.41	
	钛金科技	257,517.70			
合同资产	中国航天科技集团有限公司系统内单位	530,824,012.11	9,417,037.22	567,675,950.33	7,182,605.95
其他应收款	浙江航天恒嘉数据科技有限公司	312,288.92	13,584.57	2,156,425.68	93,804.52
	西安航天飞邻测控技术有限公司	1,239,937.00	53,937.26	1,233,537.00	53,658.86
	中国航天科技集团有限公司系统内单位	2,866,405.68	1,170,118.27	2,374,675.29	1,148,728.01
	大连航天北斗科技有限			177,774.66	7,733.19

	公司				
	钛金科技	21,919.22	10,959.61		
其他流动资产	中国航天科技集团有限公司系统内单位	2,500,000.00	4,250.00	633,358.20	2,713.34
其他非流动资产	中国航天科技集团有限公司系统内单位	3,225,178.46		5,274,594.12	

(2). 应付项目

√适用 □不适用

单位:元 币种:人民币

项目名称	关联方	期末账面余额	期初账面余额
应付账款	中国航天科技集团有限公司系统内单位	1,125,533,744.77	835,503,668.31
	浙江航天恒嘉数据科技有限公司	243,270.00	2,526,000.00
	西安航天飞邻测控技术有限公司	348,253.28	348,253.28
应付票据	中国航天科技集团有限公司系统内单位	102,143,638.10	55,996,048.90
其他应付款	中国航天科技集团有限公司系统内单位	3,793,418.99	10,554,132.08
	西安航天飞邻测控技术有限公司	990.87	3,181.34
合同负债	中国航天科技集团有限公司系统内单位	192,696,421.19	100,640,924.57
其他流动负债	中国航天科技集团有限公司系统内单位	2,543,486.73	633,358.20

7、关联方承诺

□适用 √不适用

8、其他

√适用 □不适用

项目名称	关联方	期末余额	上年年末余额
货币资金	航天科技财务有限责任公司	3,893,871,023.17	3,771,118,335.57

十三、 股份支付

1、 股份支付总体情况

□适用 √不适用

2、 以权益结算的股份支付情况

□适用 √不适用

3、 以现金结算的股份支付情况

□适用 √不适用

4、 股份支付的修改、终止情况

□适用 √不适用

5、 其他

□适用 √不适用

十四、 承诺及或有事项**1、 重要承诺事项**

√适用 □不适用

资产负债表日存在的对外重要承诺、性质、金额

本期公司以货币资金资产质押或抵押，用来开具银行承兑汇票等，详见附注七、81、所有权或使用权受到限制的资产。除存在上述承诺事项外，截至 2022 年 12 月 31 日，公司无其他应披露未披露的重大承诺事项。

2、 或有事项**(1). 资产负债表日存在的重要或有事项**

□适用 √不适用

(2). 公司没有需要披露的重要或有事项，也应予以说明：

□适用 √不适用

3、 其他

□适用 √不适用

十五、 资产负债表日后事项**1、 重要的非调整事项**

□适用 √不适用

2、 利润分配情况

√适用 □不适用

单位：元 币种：人民币

拟分配的利润或股利	88,686,685.13
经审议批准宣告发放的利润或股利	

根据 2023 年 3 月 29 日公司第九届董事会第十七次会议决议，以 2022 年末总股本

1,182,489,135 股为基数，向全体股东每 10 股派发现金红利 0.75 元（含税），不进行资本公积转增股本，共计派发现金红利 88,686,685.13 元（含税），该事项尚需 2022 年度股东大会审议批准。

3、 销售退回

□适用 √不适用

4、 其他资产负债表日后事项说明

□适用 √不适用

十六、 其他重要事项**1、 前期会计差错更正****(1). 追溯重述法**

□适用 √不适用

(2). 未来适用法

□适用 √不适用

2、 债务重组适用 不适用**3、 资产置换****(1). 非货币性资产交换**适用 不适用**(2). 其他资产置换**适用 不适用**4、 年金计划**适用 不适用**5、 终止经营**适用 不适用**6、 分部信息****(1). 报告分部的确定依据与会计政策**适用 不适用**(2). 报告分部的财务信息**适用 不适用**(3). 公司无报告分部的，或者不能披露各报告分部的资产总额和负债总额的，应说明原因**适用 不适用**(4). 其他说明**适用 不适用**7、 其他对投资者决策有影响的重要交易和事项**适用 不适用**8、 其他**适用 不适用**十七、 母公司财务报表主要项目注释****1、 应收账款****(1). 按账龄披露**适用 不适用

单位：元 币种：人民币

账龄	期末账面余额
1 年以内小计	7,085,450.00
1 至 2 年	
2 至 3 年	
3 年以上	
3 至 4 年	

4 至 5 年	
5 年以上	4,471,506.71
合计	11,556,956.71

(2). 按坏账计提方法分类披露

√适用 □不适用

单位：元 币种：人民币

类别	期末余额					期初余额				
	账面余额		坏账准备		账面价值	账面余额		坏账准备		账面价值
	金额	比例 (%)	金额	计提比例 (%)		金额	比例 (%)	金额	计提比例 (%)	
按单项计提坏账准备										
按组合计提坏账准备	11,556,956.71	100.00	4,471,506.71	38.69	7,085,450.00	61,792,955.55	100.00	4,165,906.71	6.74	57,627,048.84
其中：										
应收政府部门和特定用户	241,300.00	2.09	241,300.00	100.00		241,300.00	0.39	241,300.00	100.00	
应收关联方	8,302,133.71	71.83	1,216,683.71	14.66	7,085,450.00	58,438,132.55	94.57	1,216,683.71	2.08	57,221,448.84
应收普通用户	3,013,523.00	26.08	3,013,523.00	100.00		3,113,523.00	5.04	2,707,923.00	86.97	405,600.00
合计	11,556,956.71	100.00	4,471,506.71	38.69	7,085,450.00	61,792,955.55	100.00	4,165,906.71	6.74	57,627,048.84

按单项计提坏账准备：

□适用 √不适用

按组合计提坏账准备：

√适用 □不适用

组合计提项目：应收政府部门和特定用户

单位：元 币种：人民币

名称	期末余额		
	应收账款	坏账准备	计提比例 (%)
1 年以内			
1 至 2 年			
2 至 3 年			
3 至 4 年			
4 至 5 年			
5 年以上	241,300.00	241,300.00	100.00
合计	241,300.00	241,300.00	100.00

按组合计提坏账的确认标准及说明：

□适用 √不适用

组合计提项目：应收关联方

单位：元 币种：人民币

名称	期末余额		
	应收账款	坏账准备	计提比例 (%)
1 年以内	7,085,450.00		
1 至 2 年			
2 至 3 年			
3 至 4 年			
4 至 5 年			
5 年以上	1,216,683.71	1,216,683.71	100.00
合计	8,302,133.71	1,216,683.71	14.66

按组合计提坏账的确认标准及说明：

适用 不适用

组合计提项目：应收普通用户

单位：元 币种：人民币

名称	期末余额		
	应收账款	坏账准备	计提比例 (%)
1 年以内			
1 至 2 年			
2 至 3 年			
3 至 4 年			
4 至 5 年			
5 年以上	3,013,523.00	3,013,523.00	100.00
合计	3,013,523.00	3,013,523.00	100.00

按组合计提坏账的确认标准及说明：

适用 不适用

如按预期信用损失一般模型计提坏账准备，请参照其他应收款披露：

适用 不适用**(3). 坏账准备的情况**适用 不适用

单位：元 币种：人民币

类别	期初余额	本期变动金额				期末余额
		计提	收回或转回	转销或核销	其他变动	
坏账准备	4,165,906.71	305,600.00				4,471,506.71
合计	4,165,906.71	305,600.00				4,471,506.71

其中本期坏账准备收回或转回金额重要的：

适用 不适用**(4). 本期实际核销的应收账款情况**适用 不适用

其中重要的应收账款核销情况

适用 不适用

(5). 按欠款方归集的期末余额前五名的应收账款情况

√适用 □不适用

单位：元 币种：人民币

单位名称	期末余额	占应收账款期末余额合计数的比例(%)	坏账准备期末余额
西安航天天绘数据技术有限公司	4,835,450.00	41.84	
广东航宇卫星科技有限公司	2,250,000.00	19.47	
河北三佳电子有限公司	1,970,000.00	17.05	1,970,000.00
中国航天科技集团有限公司系统内单位	1,216,683.71	10.53	1,216,683.71
北京华胜天成信息技术发展有限公司	360,000.00	3.11	360,000.00
合计	10,632,133.71	92.00	3,546,683.71

其他说明

无

(6). 因金融资产转移而终止确认的应收账款

□适用 √不适用

(7). 转移应收账款且继续涉入形成的资产、负债金额

□适用 √不适用

其他说明：

□适用 √不适用

2、其他应收款

项目列示

√适用 □不适用

单位：元 币种：人民币

项目	期末余额	期初余额
应收利息		
应收股利	1,454,833.88	2,017,909.14
其他应收款	521,382.14	341,412.33
合计	1,976,216.02	2,359,321.47

其他说明：

□适用 √不适用

应收利息

(1). 应收利息分类

□适用 √不适用

(2). 重要逾期利息

□适用 √不适用

(3). 坏账准备计提情况

□适用 √不适用

其他说明：

□适用 √不适用

(4). 应收股利

√适用 □不适用

单位：元 币种：人民币

项目(或被投资单位)	期末余额	期初余额
航天恒空间技术应用有限公司	274,955.74	838,031.00
西安航天飞邻测控技术有限公司	1,179,878.14	1,179,878.14
合计	1,454,833.88	2,017,909.14

(5). 重要的账龄超过1年的应收股利

√适用 □不适用

单位：元 币种：人民币

项目(或被投资单位)	期末余额	账龄	未收回的原因	是否发生减值及其判断依据
西安航天飞邻测控技术有限公司	1,233,537.00	3年以上	经营留用	否
合计	1,233,537.00	/	/	/

说明：期末公司对联营企业应收股利信用风险未显著增加，按一年期贷款利率 4.35% 计提坏账准备 53,658.86 元。公司不存在处于第二、第三阶段的应收股利。

(6). 坏账准备计提情况

□适用 √不适用

其他说明：

□适用 √不适用

其他应收款

(1). 按账龄披露

√适用 □不适用

单位：元 币种：人民币

账龄	期末账面余额
1 年以内小计	230,177.54
1 至 2 年	181,304.40
2 至 3 年	107,021.01
3 年以上	
3 至 4 年	30,803.47
4 至 5 年	
5 年以上	176,755.24
合计	726,061.66

(2). 按款项性质分类情况

√适用 □不适用

单位：元 币种：人民币

款项性质	期末账面余额	期初账面余额
押金及保证金	188,674.00	188,674.00
员工预借款及定额备用金	220.00	
其他	537,167.66	337,775.10
合计	726,061.66	526,449.10

(3). 坏账准备计提情况

√适用 □不适用

单位：元 币种：人民币

坏账准备	第一阶段	第二阶段	第三阶段	合计
	未来12个月预期信用损失	整个存续期预期信用损失(未发生信用减值)	整个存续期预期信用损失(已发生信用减值)	
2022年1月1日余额	9,062.77		175,974.00	185,036.77
2022年1月1日余额在本期				
--转入第二阶段				
--转入第三阶段				
--转回第二阶段				
--转回第一阶段				
本期计提	8,683.14	10,959.61		19,642.75
本期转回				
本期转销				
本期核销				
其他变动				
2022年12月31日余额	17,745.91	10,959.61	175,974.00	204,679.52

对本期发生损失准备变动的其他应收款账面余额显著变动的情况说明：

□适用 √不适用

本期坏账准备计提金额以及评估金融工具的信用风险是否显著增加的采用依据：

□适用 √不适用

(4). 坏账准备的情况

√适用 □不适用

单位：元 币种：人民币

类别	期初余额	本期变动金额				期末余额
		计提	收回或转回	转销或核销	其他变动	
坏账准备	185,036.77	19,642.75				204,679.52
合计	185,036.77	19,642.75				204,679.52

其中本期坏账准备转回或收回金额重要的：

□适用 √不适用

(5). 本期实际核销的其他应收款情况

□适用 √不适用

(6). 按欠款方归集的期末余额前五名的其他应收款情况

√适用 □不适用

单位：元 币种：人民币

单位名称	款项的性质	期末余额	账龄	占其他应收款期末余额合计数的比例(%)	坏账准备期末余额
大连航天北斗科技有限公司	其他	349,983.70	1年以内、1-2年	48.20	15,224.28
中国航天科技集团有限公司系统内单位	保证金	175,974.00	5年以上	24.24	175,974.00
航天东方红卫星有限公司	其他	117,806.28	1-4年	16.23	
东方蓝天钛金科技有限公司	其他	21,919.22	3-4年	3.02	10,959.61
中国石化销售股份有限公司北京石油分公司	其他	19,448.50	1年以内	2.68	846.01
合计	/	685,131.70	/	94.37	203,003.90

(7). 涉及政府补助的应收款项

□适用 √不适用

(8). 因金融资产转移而终止确认的其他应收款

□适用 √不适用

(9). 转移其他应收款且继续涉入形成的资产、负债金额

□适用 √不适用

其他说明：

□适用 √不适用

3、长期股权投资

√适用 □不适用

单位：元 币种：人民币

项目	期末余额			期初余额		
	账面余额	减值准备	账面价值	账面余额	减值准备	账面价值
对子公司投资	2,209,269,991.40		2,209,269,991.40	2,232,314,156.17		2,232,314,156.17

对联营、合营企业投资	168,812,051.89		168,812,051.89	20,866,712.30		20,866,712.30
合计	2,378,082,043.29		2,378,082,043.29	2,253,180,868.47		2,253,180,868.47

(1). 对子公司投资

√适用 □不适用

单位：元 币种：人民币

被投资单位	期初余额	本期增加	本期减少	期末余额	本期计提减值准备	减值准备期末余额
航天东方红	729,162,532.83			729,162,532.83		
航天恒星科技	970,628,680.88			970,628,680.88		
航天恒星空	180,100,000.00			180,100,000.00		
深圳东方红	117,968,354.43			117,968,354.43		
天津恒电	70,000,000.00			70,000,000.00		
钛金科技	96,000,000.00		96,000,000.00			
航宇卫星科技	24,877,680.53			24,877,680.53		
西安天绘	20,436,270.00			20,436,270.00		
哈尔滨数据	4,080,000.00			4,080,000.00		
航天中为	8,987,778.46			8,987,778.46		
航天天绘	10,072,859.04			10,072,859.04		
航天智慧		72,955,835.23		72,955,835.23		
合计	2,232,314,156.17	72,955,835.23	96,000,000.00	2,209,269,991.40		

说明：

①国华卫星应用产业基金本年对钛金科技增资 3 亿元人民币，本次增资完成后，公司对钛金科技的持股比例由 29.19%减少至 20.05%，公司丧失对钛金科技的控制权但仍对其产生重大影响，采用权益法核算。

②公司本年通过公开摘牌方式向关联方航天智慧增资 8,243.00 万元，并通过与中国空间技术研究院、西安空间无线电技术研究所、北京卫星制造厂有限公司、航天神舟投资管理有限公司签订《一致行动人协议》的方式对航天智慧进行实际控制，纳入合并财务报表范围。

(2). 对联营、合营企业投资

√适用 □不适用

单位：元 币种：人民币

投资单位	期初余额	本期增减变动							期末余额	减值准备期末余额
		追加投资	减少投资	权益法下确认的投资损益	其他综合收益	其他权益变动	宣告发放现金股利或利润	计提减值准备		

					调整					
一、合营企业										
二、联营企业										
大连航天北斗科技有限公司	737,175.10		1,042,000.00	304,824.90						
西安航天飞邻测控技术有限公司	3,450,893.38			-499,558.51					2,951,334.87	
航天新商务信息科技有限公司	16,678,643.82			1,894,426.52					18,573,070.34	
钛金科技				7,375,227.15			2,353,833.94	142,266,253.47	147,287,646.68	
小计	20,866,712.30		1,042,000.00	9,074,920.06			2,353,833.94	142,266,253.47	168,812,051.89	
合计	20,866,712.30		1,042,000.00	9,074,920.06			2,353,833.94	142,266,253.47	168,812,051.89	

其他说明：

公司本期转让持有大连航天北斗科技有限公司 40%的股权。

4、营业收入和营业成本

(1). 营业收入和营业成本情况

适用 不适用

单位：元 币种：人民币

项目	本期发生额		上期发生额	
	收入	成本	收入	成本
主营业务				
其他业务	4,175,780.12	1,952,344.06	6,627,406.39	3,362,327.03
合计	4,175,780.12	1,952,344.06	6,627,406.39	3,362,327.03

(2). 合同产生的收入的情况

适用 不适用

(3). 履约义务的说明

适用 不适用

(4). 分摊至剩余履约义务的说明

适用 不适用

其他说明：

无

5、投资收益

适用 不适用

单位：元 币种：人民币

项目	本期发生额	上期发生额
成本法核算的长期股权投资收益	132,167,798.03	145,362,647.68
权益法核算的长期股权投资收益	9,074,920.06	-1,702,789.33
处置长期股权投资产生的投资收益	30,749,628.62	
交易性金融资产在持有期间的投资收益		
其他权益工具投资在持有期间取得的股利收入		
债权投资在持有期间取得的利息收入		
其他债权投资在持有期间取得的利息收入		
处置交易性金融资产取得的投资收益		
处置其他权益工具投资取得的投资收益		
处置债权投资取得的投资收益		
处置其他债权投资取得的投资收益		
债务重组收益		
合计	171,992,346.71	143,659,858.35

其他说明：

无

6、其他

适用 不适用

十八、补充资料

1、当期非经常性损益明细表

适用 不适用

单位：元 币种：人民币

项目	金额	说明
非流动资产处置损益	71,617,227.95	附注七之 68、73、74、75
越权审批或无正式批准文件的税收返还、减免		
计入当期损益的政府补助（与企业业务密切相关，按照国家统一标准定额或定量享受的政府补助除外）	44,699,195.29	附注七之 84
计入当期损益的对非金融企业收取的资金占用费		
企业取得子公司、联营企业及合营企业的投资成本小于取得投资时应享有被投资单位可辨认净资产公允价值产生的收益		
非货币性资产交换损益		
委托他人投资或管理资产的损益		
因不可抗力因素，如遭受自然灾害而计提的各项资产减值准备		
债务重组损益		
企业重组费用，如安置职工的支出、整合费用等		
交易价格显失公允的交易产生的超过公允		

价值部分的损益		
同一控制下企业合并产生的子公司期初至合并日的当期净损益	2,234,189.82	附注八之 2
与公司正常经营业务无关的或有事项产生的损益		
除同公司正常经营业务相关的有效套期保值业务外，持有交易性金融资产、衍生金融资产、交易性金融负债、衍生金融负债产生的公允价值变动损益，以及处置交易性金融资产、衍生金融资产、交易性金融负债、衍生金融负债和其他债权投资取得的投资收益		
单独进行减值测试的应收款项、合同资产减值准备转回		
对外委托贷款取得的损益		
采用公允价值模式进行后续计量的投资性房地产公允价值变动产生的损益		
根据税收、会计等法律、法规的要求对当期损益进行一次性调整对当期损益的影响		
受托经营取得的托管费收入		
除上述各项之外的其他营业外收入和支出 其他符合非经常性损益定义的损益项目	-1,084,511.34	附注七之 74、75
减：所得税影响额	6,488,818.93	
少数股东权益影响额	19,171,224.94	
合计	91,806,057.85	

对公司根据《公开发行证券的公司信息披露解释性公告第 1 号——非经常性损益》定义界定的非经常性损益项目，以及把《公开发行证券的公司信息披露解释性公告第 1 号——非经常性损益》中列举的非经常性损益项目界定为经常性损益的项目，应说明原因。

适用 不适用

2、净资产收益率及每股收益

√适用 □不适用

报告期利润	加权平均净资产 收益率 (%)	每股收益	
		基本每股收益	稀释每股收益
归属于公司普通股股东的净利润	4.65	0.24	
扣除非经常性损益后归属于公司普通股股东的净利润	3.14	0.16	

3、境内外会计准则下会计数据差异

□适用 √不适用

4、其他

□适用 √不适用

董事长：李大明

董事会批准报送日期：2023 年 3 月 29 日

修订信息

□适用 √不适用